

Анкетирование

«Анкета для работодателей»

по программе 550.800 «Профессиональное обучение» и

550.500 «Технологическое образование»

23.01.2023 г. было проведено анкетирование среди работодателей в количестве 10 человек.

Результаты предоставлены ниже

Таблица 1. Название организации

Наименование программы	Общее количество работодателей	Название организации
550.800 «Профессиональное обучение» и 550.500 «Технологическое образование»	10 человек	Профессиональный лицей 4
		Кара-Балтинский технико-экономический колледж
		ТИПК
		Профессиональный лицей №20
		Профессиональный лицей №10 им. С.Чокморова
		Профессиональный лицей №94
		Филиал им. Академика Х.А. Рахматулина КГТУ им. И. Раззакова в г. Токмок
		Профессиональный лицей 27
		Профессиональный лицей №37
ОшТУ		

Таблица 2. Должность респондента

Наименование программы	Общее количество работодателей	Должность	Количество выборов	%
550.800 «Профессиональное обучение» и 550.500 «Технологическое образование»	10 человек	Декан ЕТФ	1	10%
		Директор	3	30%
		Директор ПЛ 10 им. С. Чокморова	1	10%
		Зав. Отделением	1	10%
		Зам. директора	1	10%
		Зам. директора по УМР	1	10%
		Зам. директора по УПМР	2	20%

Таблица 3. Сколько выпускников данной ООП в настоящее время работают в Вашей организации?

Наименование программы	Общее количество работодателей	Количество людей	Количество выборов	%
550.800 «Профессиональное обучение» и 550.500 «Технологическое образование»	10 человека	1 человек	3	30%
		2 человека	2	20%
		3 человека	1	10%
		5 человек	3	30%
		15 человек	1	10%

Таблица 4. Соответствуют ли виды деятельности, выполняемые выпускниками, трудоустроенными в Вашей организации, уровню их квалификации?

Наименование программы	Общее количество работодателей	Варианты ответов	Количество выборов	%
550.800 «Профессиональное обучение» и 550.500 «Технологическое образование»	10 человек	Да, полностью соответствует	10	100%
		Частично соответствует	-	
		Не соответствует	-	
		Затрудняюсь ответить	-	

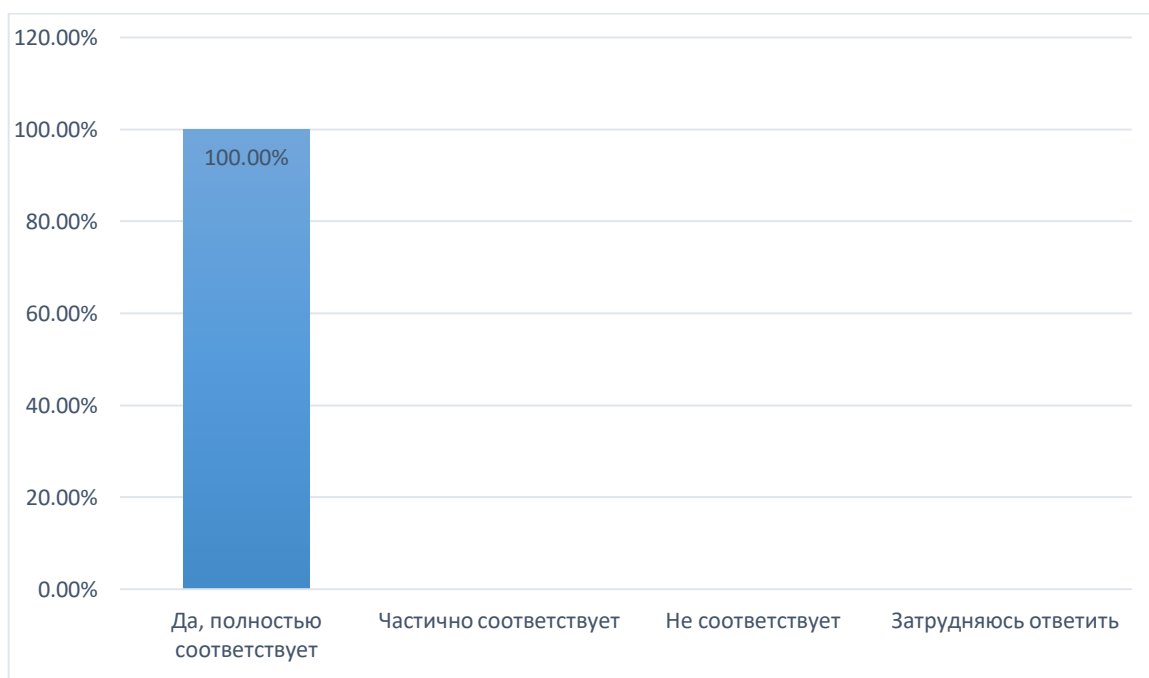


Таблица 5. Каково Ваше мнение о профессиональных компетенциях выпускников образовательной программы, которые работают в настоящее время в Вашей организации?

Наименование программы	Общее количество работодателей	Варианты ответов	Количество выборов	%
550.800 «Профессиональное обучение» и 550.500 «Технологическое образование»	10 человек	Положительное	10	100%
		Скорее положительное, чем отрицательное	-	-
		Скорее отрицательное, чем положительное	-	-
		Отрицательное	-	-



Таблица 6. Каково ваше мнение об общекультурных компетенциях выпускников образовательной программы, которые работают в настоящее время в Вашей организации?

Наименование программы	Общее количество работодателей	Варианты ответов	Количество выборов	%
550.800 «Профессиональное обучение» и 550.500 «Технологическое образование»	10 человек	Положительное	9	90%
		Скорее положительное, чем отрицательное	1	10%
		Скорее отрицательное, чем положительное	-	-
		Отрицательное	-	-

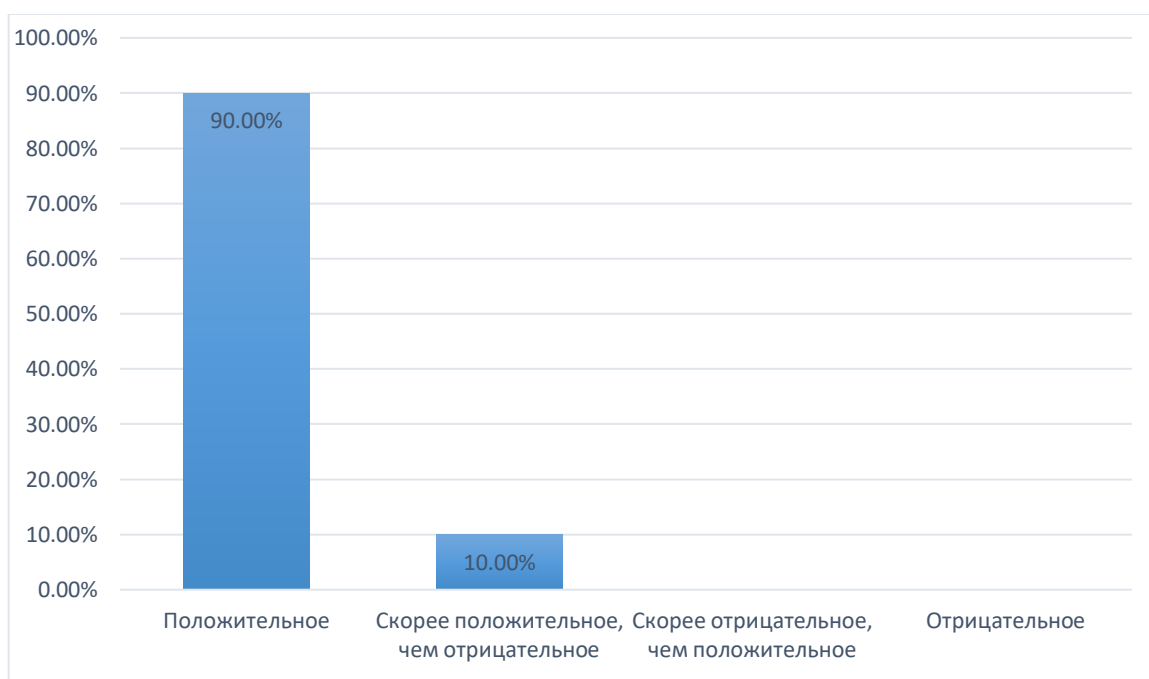


Таблица 7. Считаете ли вы, что образовательная программа обеспечила вашему сотруднику надлежащую подготовку для работы в вашей организации?

Наименование программы	Общее количество работодателей	Варианты ответов	Количество выборов	%
550.800 «Профессиональное обучение» и 550.500 «Технологическое образование»	10 человек	В большой степени	10	100%
		В некоторой степени	-	-
		В малой степени	-	-
		В очень малой степени	-	-

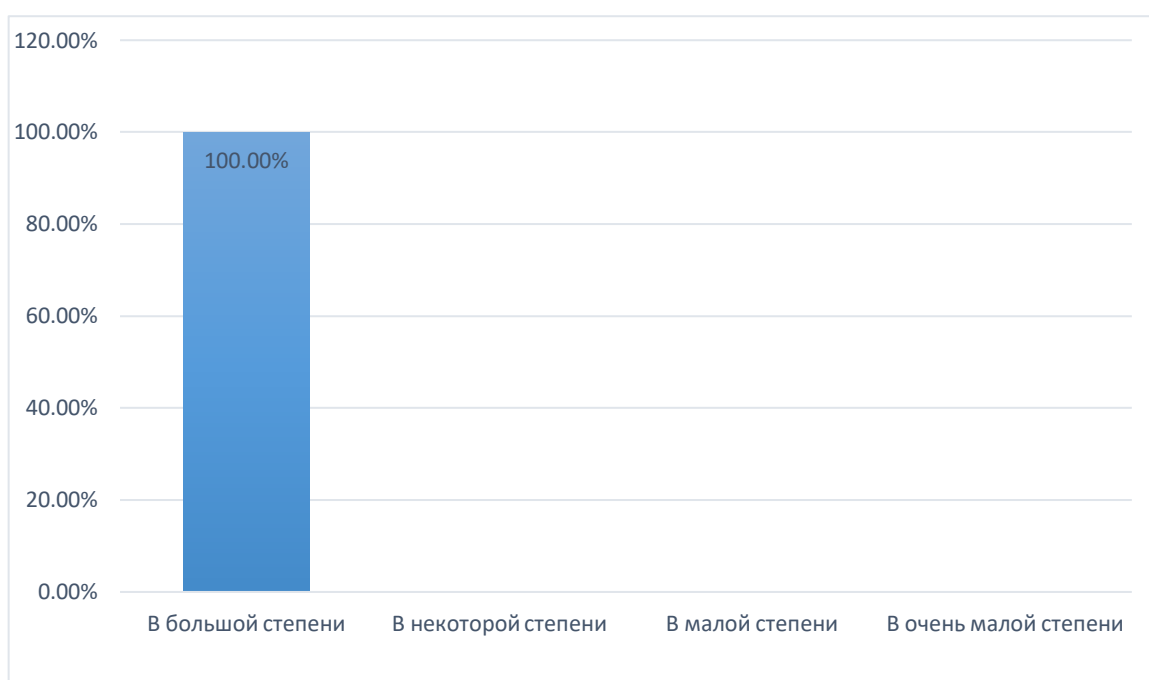


Таблица 8. Испытывает ли в настоящее время Ваша организация потребность в высококвалифицированных специалистах?

Наименование программы	Общее количество работодателей	Варианты ответов	Количество выборов	%
550.800 «Профессиональное обучение» и 550.500 «Технологическое образование»	10 человек	Да	9	90%
		Скорее да, чем нет	1	10%
		Скорее нет, чем да	-	-
		Нет	-	-

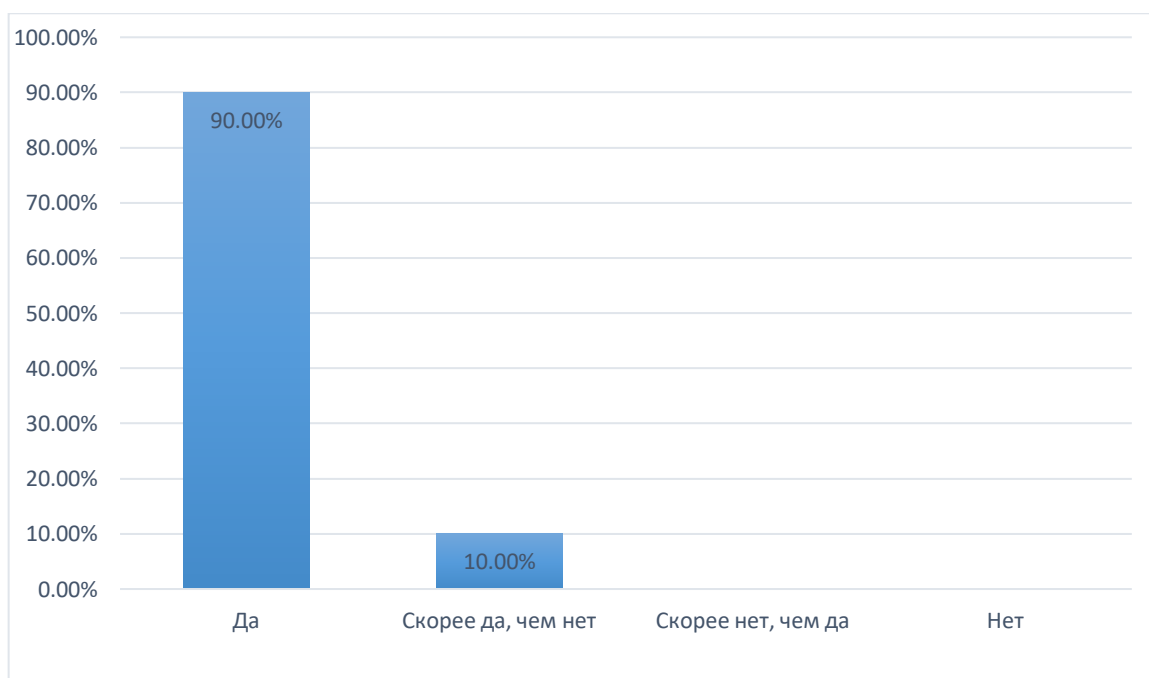


Таблица 9. Как Вы полагаете, востребованы ли в настоящее время на различных рынках труда высококвалифицированные специалисты?

Наименование программы	Общее количество работодателей	Варианты ответов	Количество выборов	%
550.800 «Профессиональное обучение» и 550.500 «Технологическое образование»	10 человек	Да	10	100%
		Скорее да, чем нет	-	-
		Скорее нет, чем да	-	-
		Нет	-	-

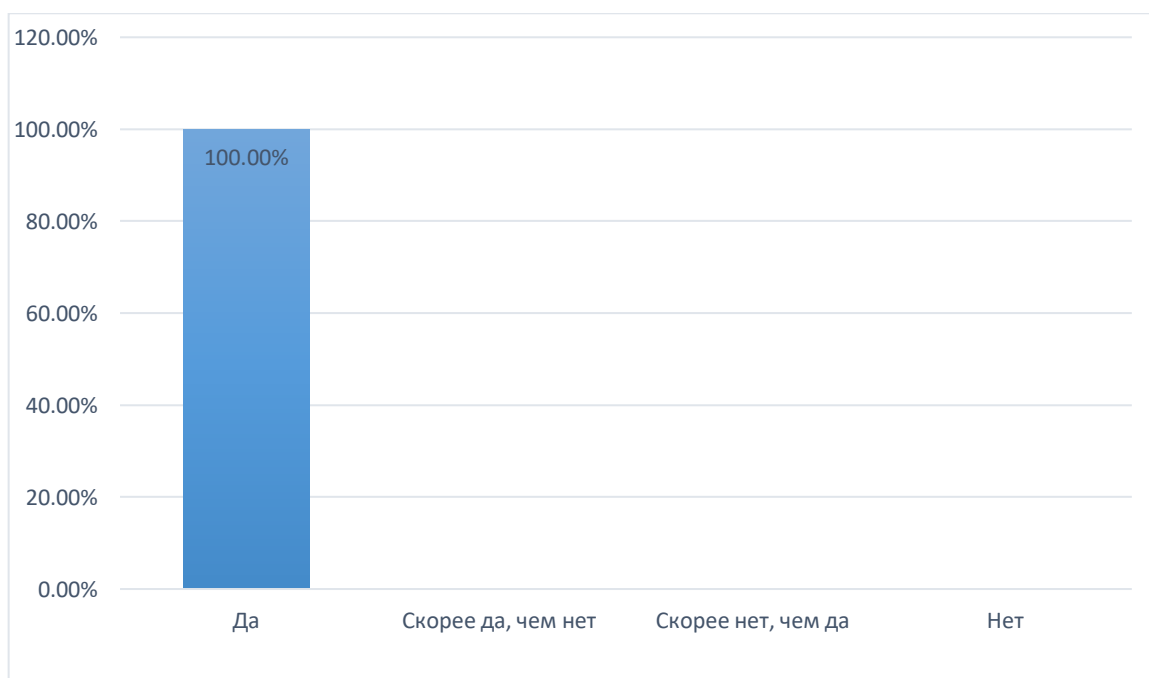


Таблица 10. На сколько Вы удовлетворены коммуникативными качествами выпускников?

Наименование программы	Общее количество работодателей	Варианты ответов	Количество выборов	%
550.800 «Профессиональное обучение» и 550.500 «Технологическое образование»	10 человек	Полностью удовлетворен(а)	9	90%
		Частично удовлетворен(а)	1	10%
		Частично не удовлетворен(а)	-	-
		Полностью не удовлетворен(а)	-	-

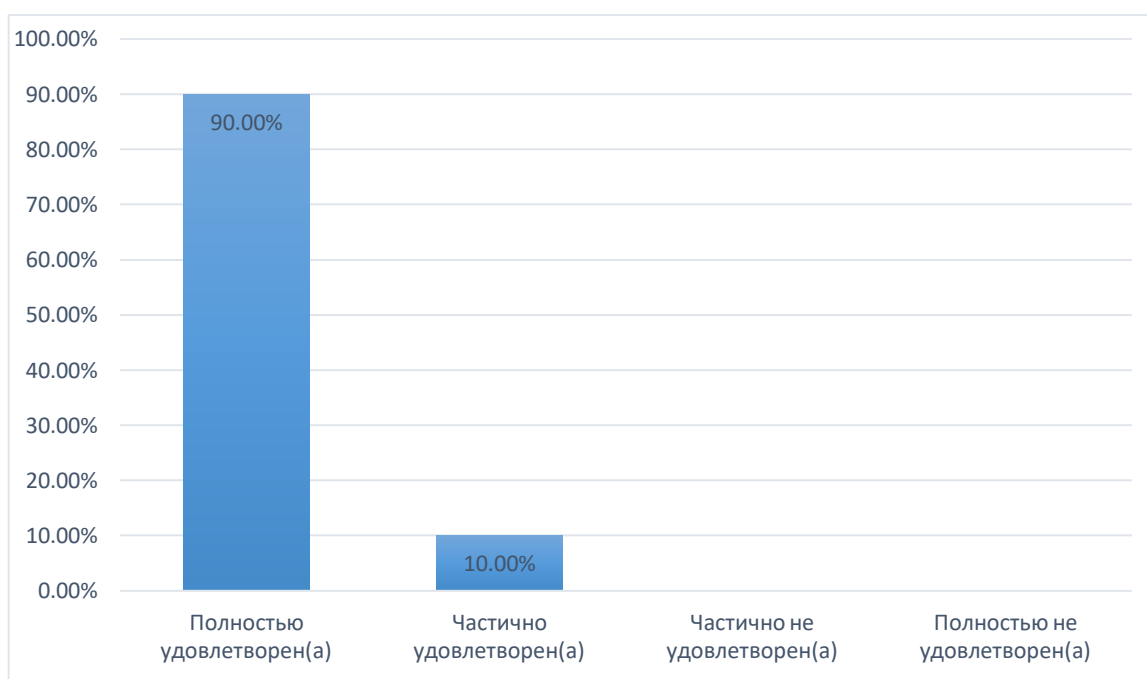


Таблица 11. Согласуется ли с Вами как с работодателями содержание всех видов практик?

Наименование программы	Общее количество работодателей	Варианты ответов	Количество выборов	%
550.800 «Профессиональное обучение» и 550.500 «Технологическое образование»	10 человек	Согласуется	9	90%
		Частично согласуется	1	10%
		Не согласуется	-	-
		Другое	-	-

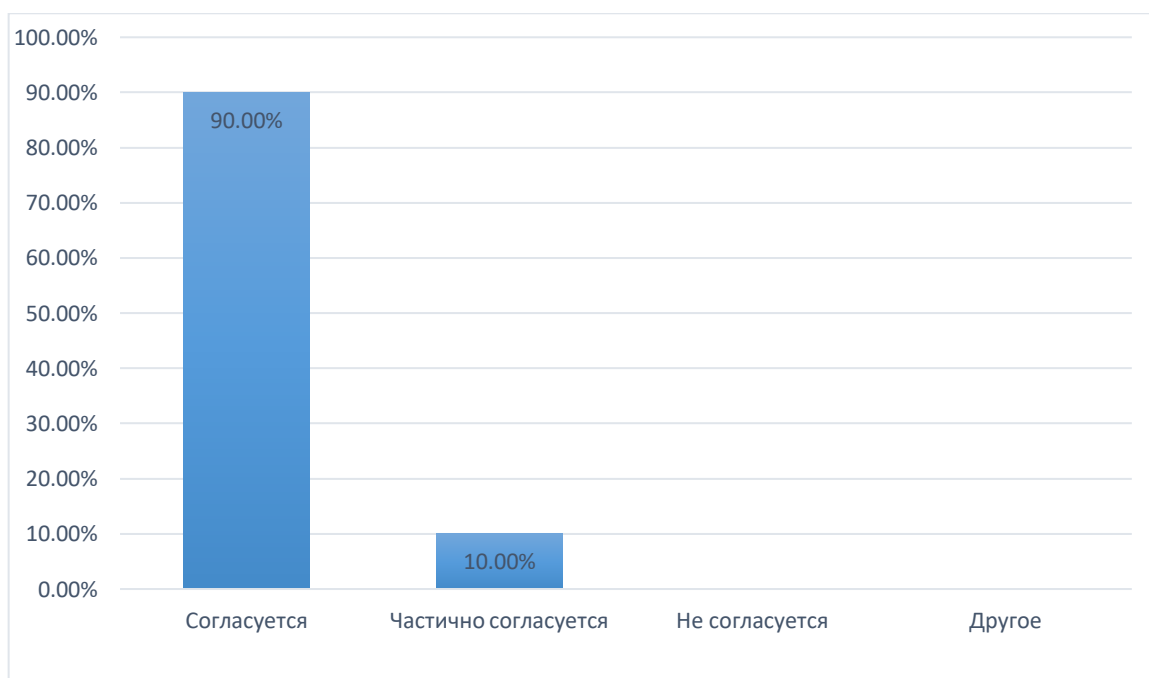


Таблица 12. Укажите основные требования, которые вы предъявляете к молодым кадрам?

Наименование программы	Общее количество работодателей	Варианты ответов	Количество выборов	%
550.800 «Профессиональное обучение» и 550.500 «Технологическое образование»	10 человек	Профессиональная компетентность	10	100%
		Самостоятельность в решении нестандартных задач	-	-
		Работа в команде	-	-
		Трудовая дисциплина	-	-

