

Анкетирование

«Доступ к информационным технологиям»

по программе 550.800 «Профессиональное обучение» и

550.500 «Технологическое образование»

23.01.2023 г. было проведено анкетирование среди магистрантов в количестве 19 человек.

Результаты предоставлены ниже.

Таблица 1. Насколько эффективно и доступно организована связь с интернетом в вашем университете?

Наименование программы	Группы	Общее количество магистрантов	Варианты ответов	Количество выборов	%
550.800 «Профессиональное обучение» и 550.500 «Технологическое образование»	ПОм 1-21 ПОм 1-22 ПОм(дот)1-22	19-магистрантов	1.Отлично, всегда можно поработать с интернетом	14	73,7%
			2. Не всегда можно поработать из-за большого количества желающих студентов	4	21,1%
			3.Редко могу поработать из-за нехватки времени	1	5,3%
			4.Никогда не работал(а)	-	-



Таблица 2. Используется ли интерактивная доска (экран, проектор, готовые образовательные ресурсы) в вашем университете?

Наименование программы	Группы	Общее количество магистрантов	Варианты ответов	Количество выборов	%
550.800 «Профессиональное обучение» и 550.500 «Технологическое образование»	ПОм 1-21 ПОм 1-22 ПОм(дот)1-22	19-магистрантов	1.Используется на высоком уровне	12	63,2%
			2. Используется на хорошем уровне	6	31,6%
			3. Используется на среднем уровне	1	5,3%
			4.Используется на низком уровне	-	-

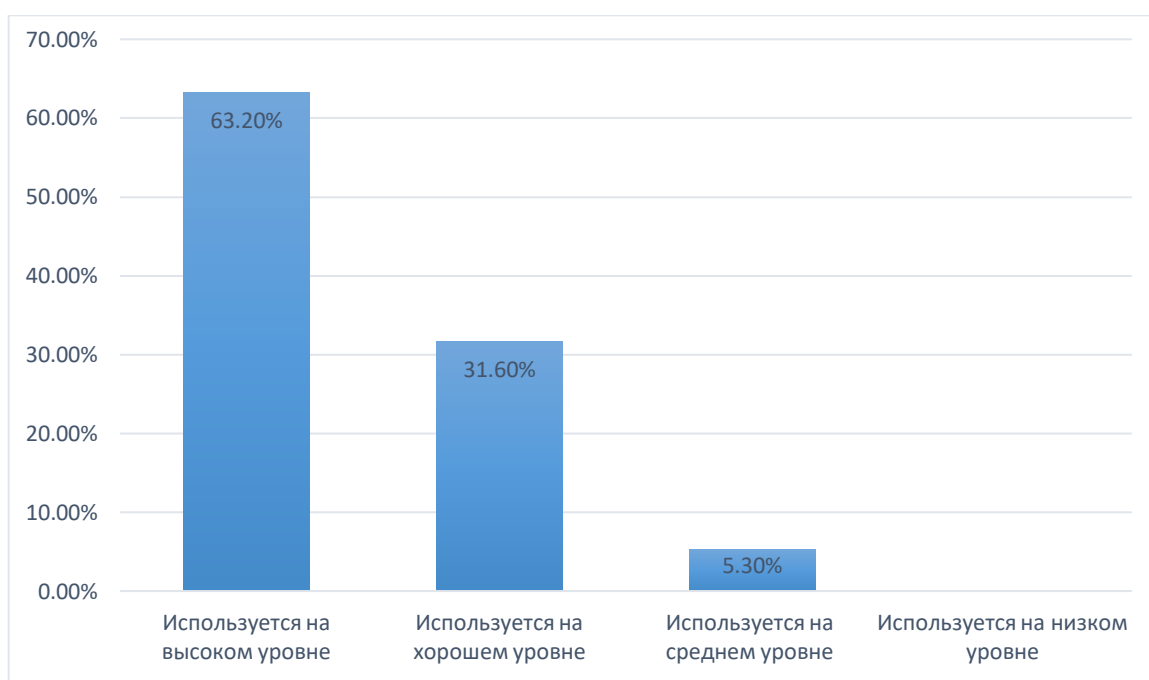


Таблица 3. Удовлетворены ли Вы уровнем доступности в университете ИКТ (возможность работать на ПК, возможность использования интернет ресурсами)?

Наименование программы	Группы	Общее количество магистрантов	Варианты ответов	Количество выборов	%
550.800 «Профессиональное обучение» и 550.500 «Технологическое образование»	ПОм 1-21 ПОм 1-22 ПОм(дот)1-22	19-магистрантов	1. Полностью удовлетворен(а)	15	78,9%
			2. Частично удовлетворен(а)	3	15,8%
			3. Удовлетворен(а)	1	5,3%
			4. Не удовлетворен(а)	-	-

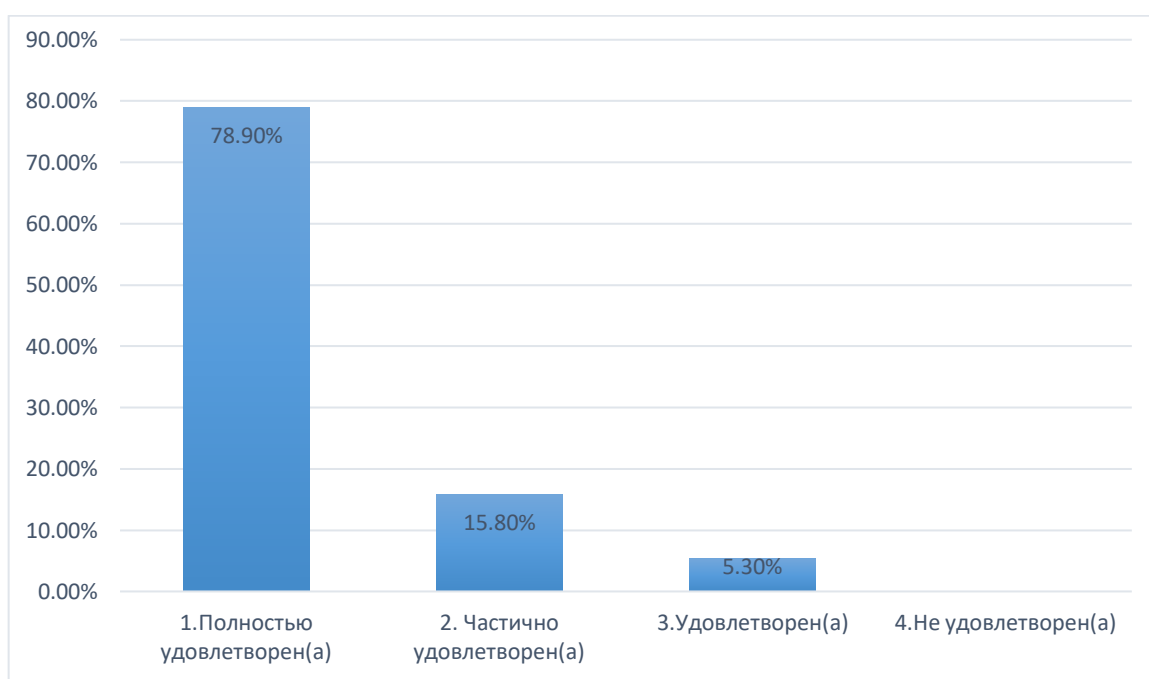


Таблица 4. Используете ли Вы интернет ресурсы в вашем университете для поиска и подбора необходимой информации при подготовке к учебной деятельности?

Наименование программы	Группы	Общее количество магистрантов	Варианты ответов	Количество выборов	%
550.800 «Профессиональное обучение» и 550.500 «Технологическое образование»	ПОм 1-21 ПОм 1-22 ПОм(дот)1-22	19-магистрантов	1. Да	17	89,5%
			2. Скорее да, чем нет	1	5,3%
			3. Скорее нет, чем да	-	-
			4. Нет	1	5,3%

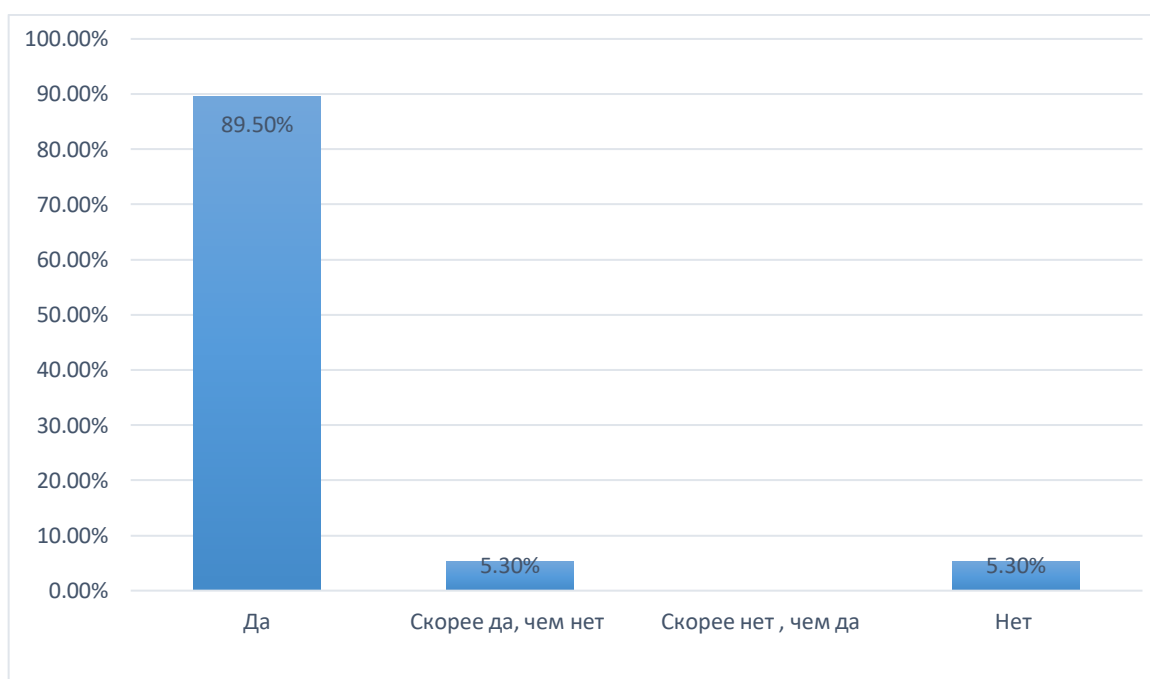


Таблица 5. Часто ли используете ИКТ в университете?

Наименование программы	Группы	Общее количество магистрантов	Варианты ответов	Количество выборов	%
550.800 «Профессиональное обучение» и 550.500 «Технологическое образование»	ПОм 1-21 ПОм 1-22 ПОм(дот)1-22	19-магистрантов	1. Активно	11	57,9%
			2. Достаточно часто	7	36,8%
			3. Достаточно редко	1	5,3%
			4. Никогда	-	-

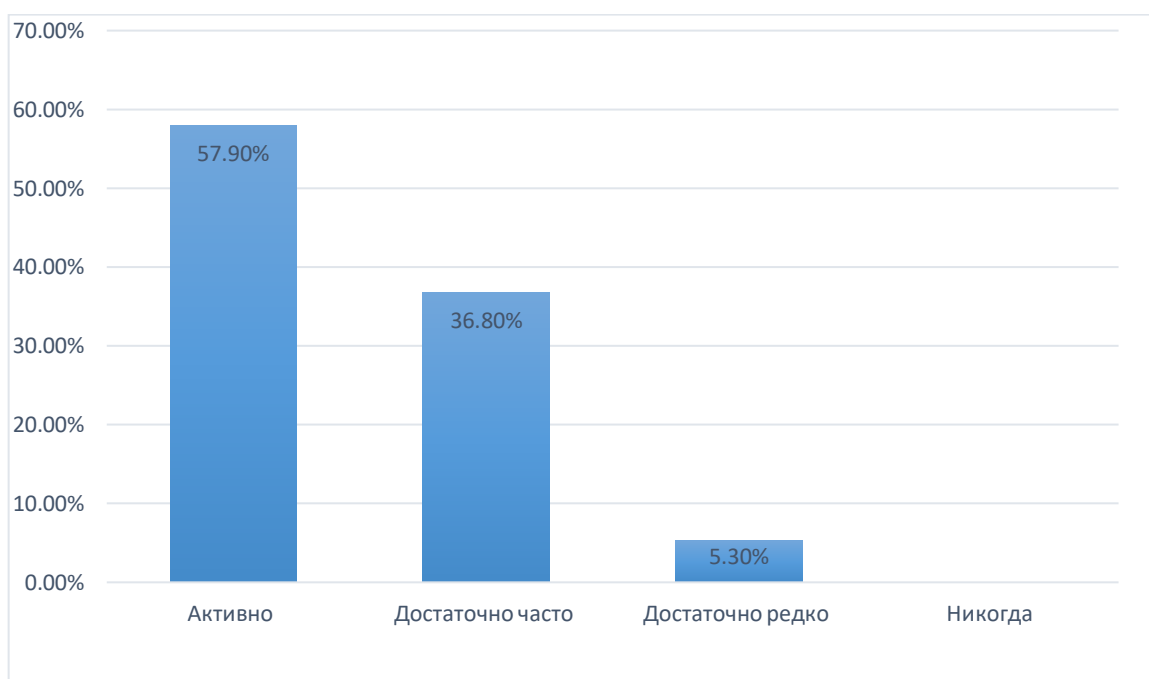


Таблица 6. Какие проблемы возникают у Вас при использовании ИКТ в университете?

Наименование программы	Группы	Общее количество магистрантов	Варианты ответов	Количество выборов	%
550.800 «Профессиональное обучение» и 550.500 «Технологическое образование»	ПОм 1-21 ПОм 1-22 ПОм(дот)1-22	19-магистрантов	1. Не возникает проблем	13	68,4%
			2. Возникают редко проблемы	5	26,3%
			3. Возникают проблемы	1	5,3%
			4. Затрудняюсь ответить	-	-

