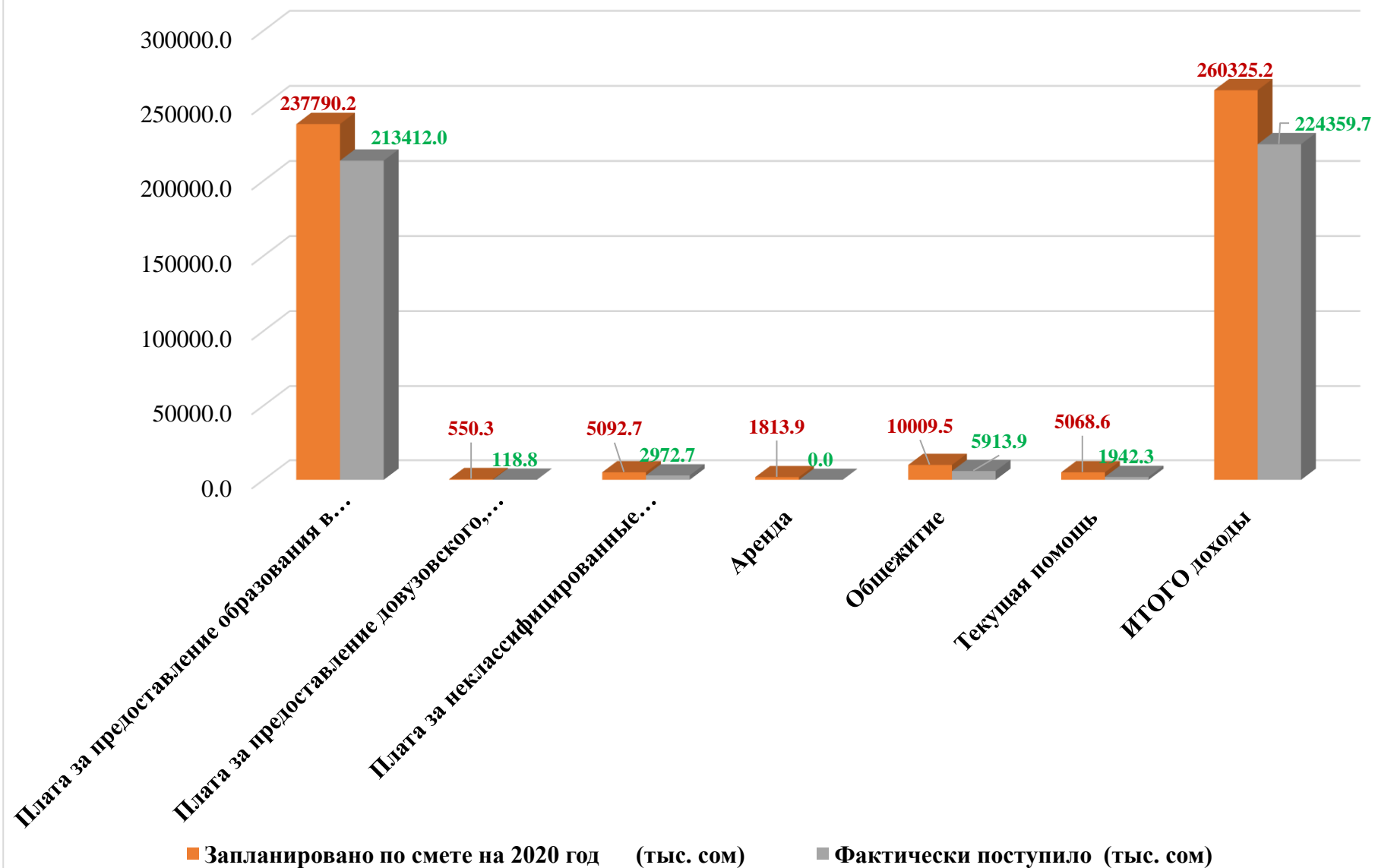


Доходы КГТУ им. И. Раззакова за 2020 год

Наименование источника доходов	Запланировано по смете на 2020 год (тыс. сом)	Фактически поступило (тыс. сом)	Неисполнено (сом)
Плата за предоставление образования в учебных заведениях(ВУЗ,ПТУ,СУЗ)	237790,2	213412,0	24 378
Плата за предоставление довузовского, послевузовского и дополнительного образования	550,3	118,8	432
Плата за неклассифицированные образовательные и культурные услуги	5092,7	2972,7	2 120
Аренда	1813,9	0,0	1 814
Общежитие	10009,5	5913,9	4 096
Текущая помощь	5068,6	1942,3	3 126
ИТОГО доходы	260325,2	224359,7	35 966

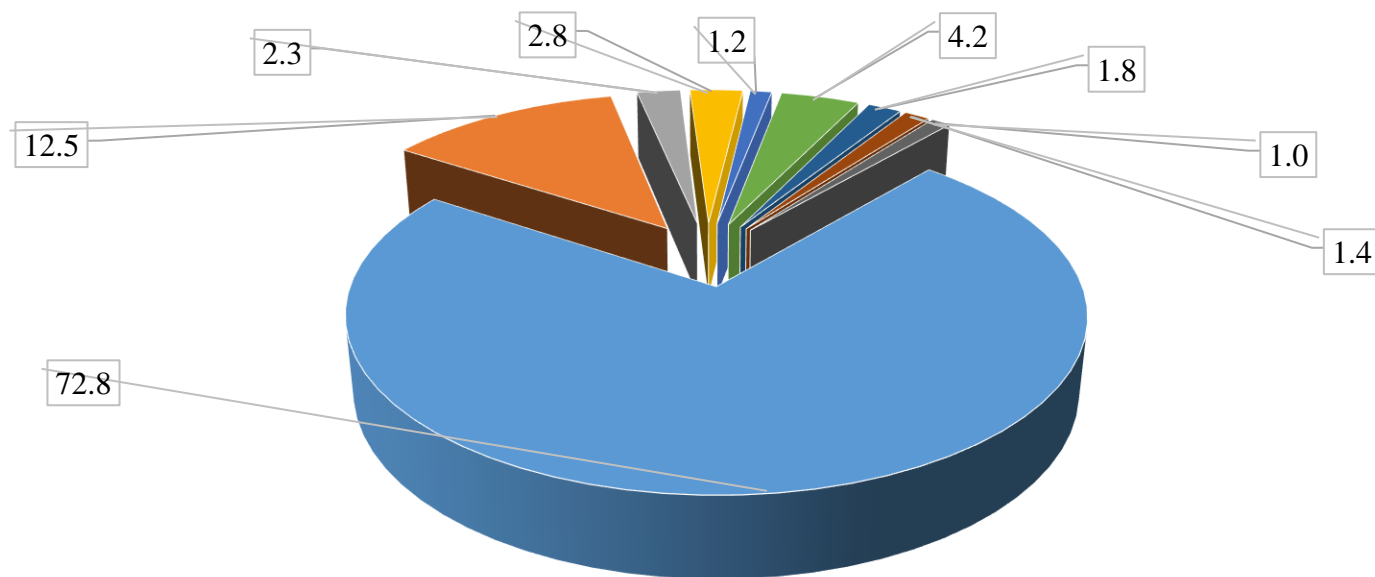
Фактические доходы КГТУ им. И. Раззакова за 2020 год (тыс. сом)



Расходы КГТУ им. И. Раззакова за 2020 год

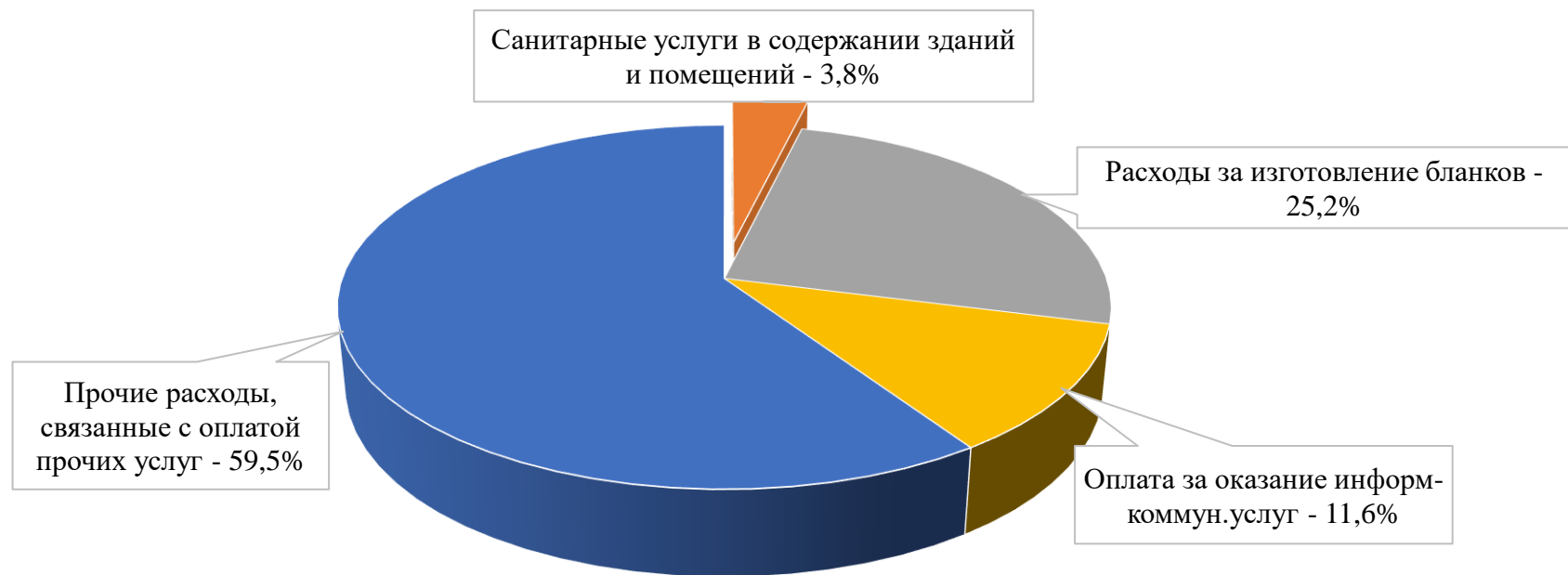
Наименование статьи расходов	Кассовый расход (сом)
Заработная плата (72,8%)	165 339 736
Взносы в Социальный Фонд (12,5%)	28 335 422
Прочие расходы, связанные с оплатой прочих услуг (2,3%)	5 266 375
Приоб. предметов и матер. для текущих хоз..целей (2,8%)	6 422 410
Услуги вневедомственной охраны (1,2%)	2 615 580
Коммунальные услуги и услуги связи (4,2%)	9 544 440
Ремонтно-строительные работы (1,8%)	4 071 216
Машины и оборудование (1,4%)	3 082 700
Командировочные расходы, транспортные расходы, продукты питания и стипендии Кыргызконьягы (1,0%)	2 340 179
Всего Расходы	227 018 058

Структура расходов КГТУ им. И. Раззакова за 2020 год



- Зарплата (72,8%)
- Взносы в Социальный Фонд (12,5%)
- Прочие расходы, связанные с оплатой прочих услуг (2,3%)
- Приоб. предметов и матер. для текущих хоз.целей (2,8%)
- Услуги вневедомственной охраны (1,2%)
- Коммунальные услуги и услуги связи (4,2%)
- Ремонтно-строительные работы (1,8%)
- Машины и оборудование (1,4%)
- Командировочные расходы, транспортные расходы, продукты питания (1,0%)

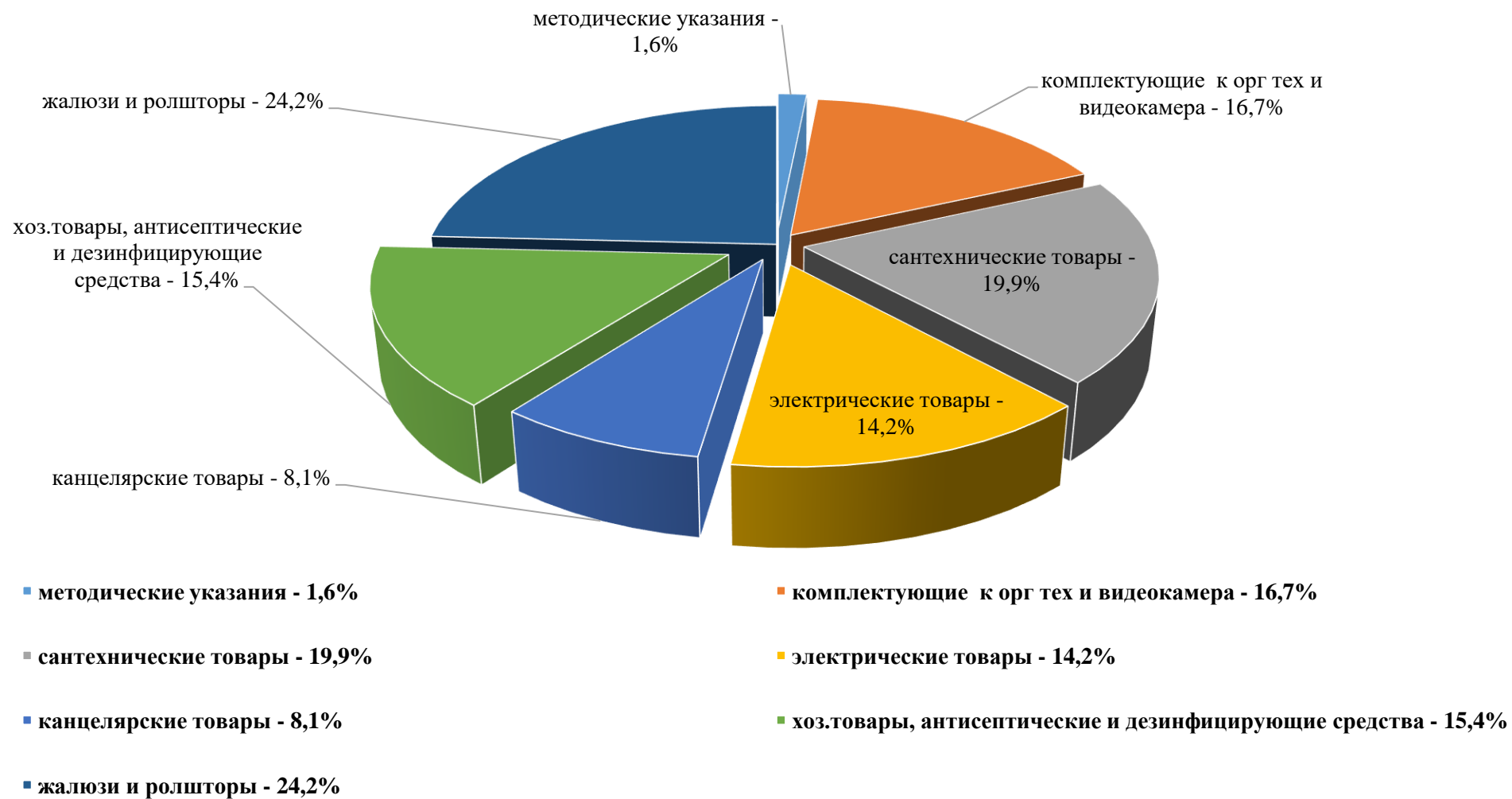
Структура прочих расходов, связанных с оплатой прочих услуг



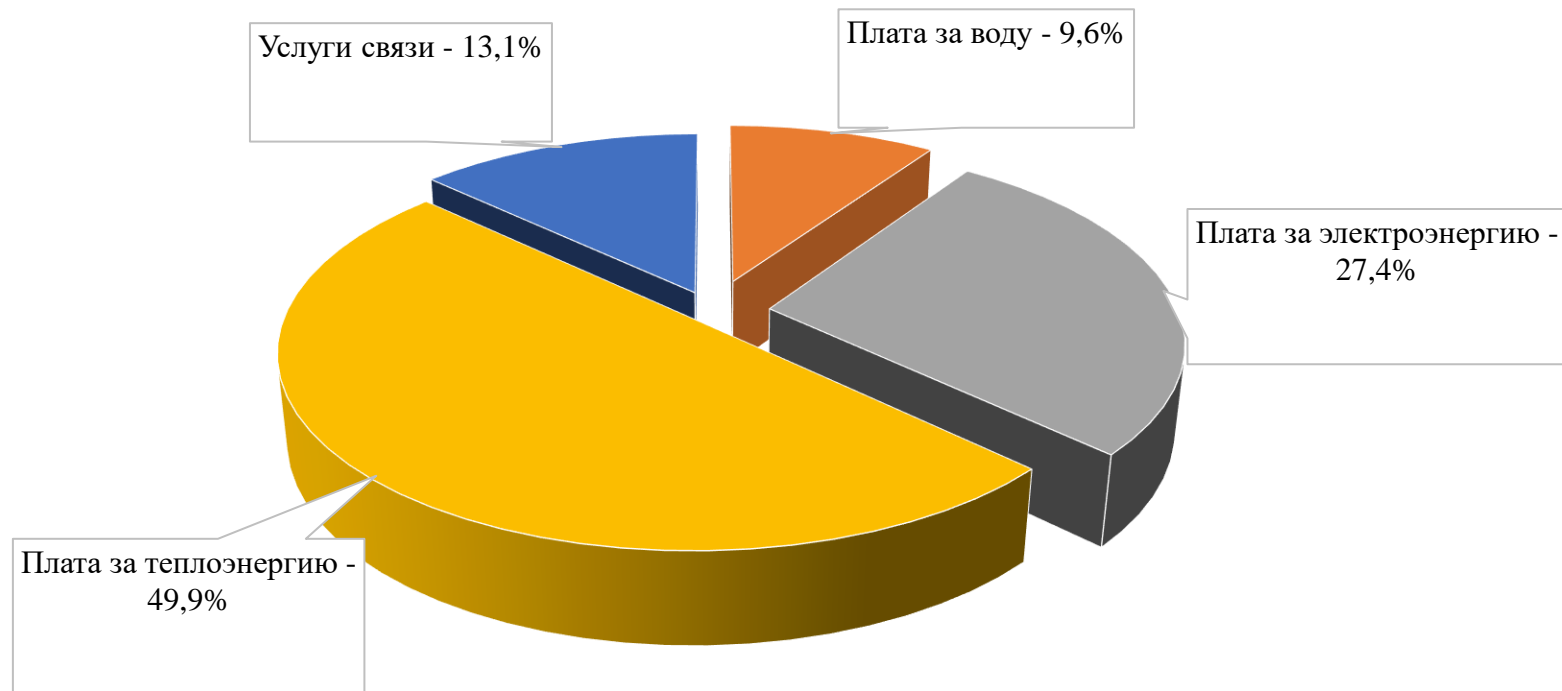
- Санитарные услуги в содержании зданий и помещений - 3,8%
- Оплата за оказание информ-коммун.услуг - 11,6%
- Расходы за изготовление бланков - 25,2%
- Прочие расходы, связанные с оплатой прочих услуг - 59,5%

Прочие расходы связанные с оплатой прочих услуг включают в себя: расходы на дезинфекцию, налог на мусор, расходы на программное обеспечение, расходы на аккредитацию, почтовые расходы и подписку, банковские услуги и т.д.

Структура расходов на приобретение предметов и материалов для текущих хозяйственных целей

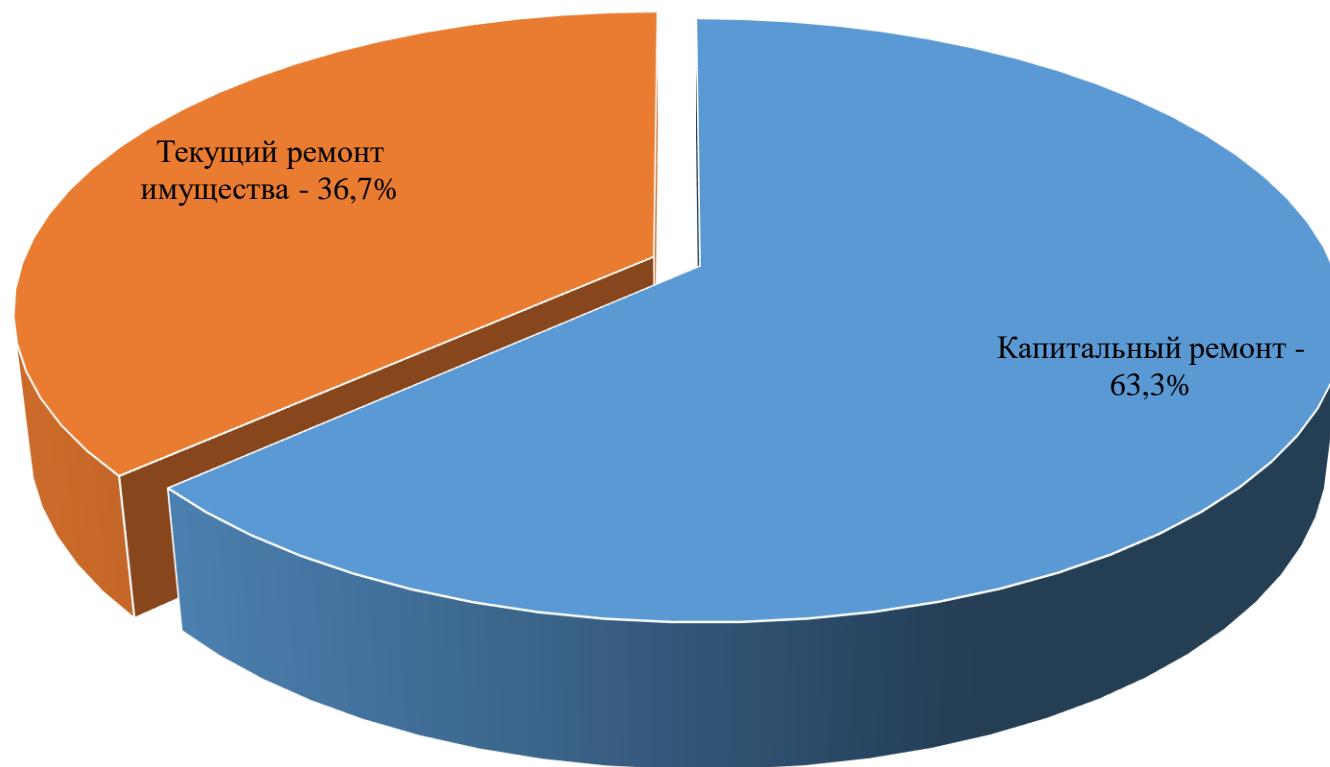


Структура коммунальных расходов



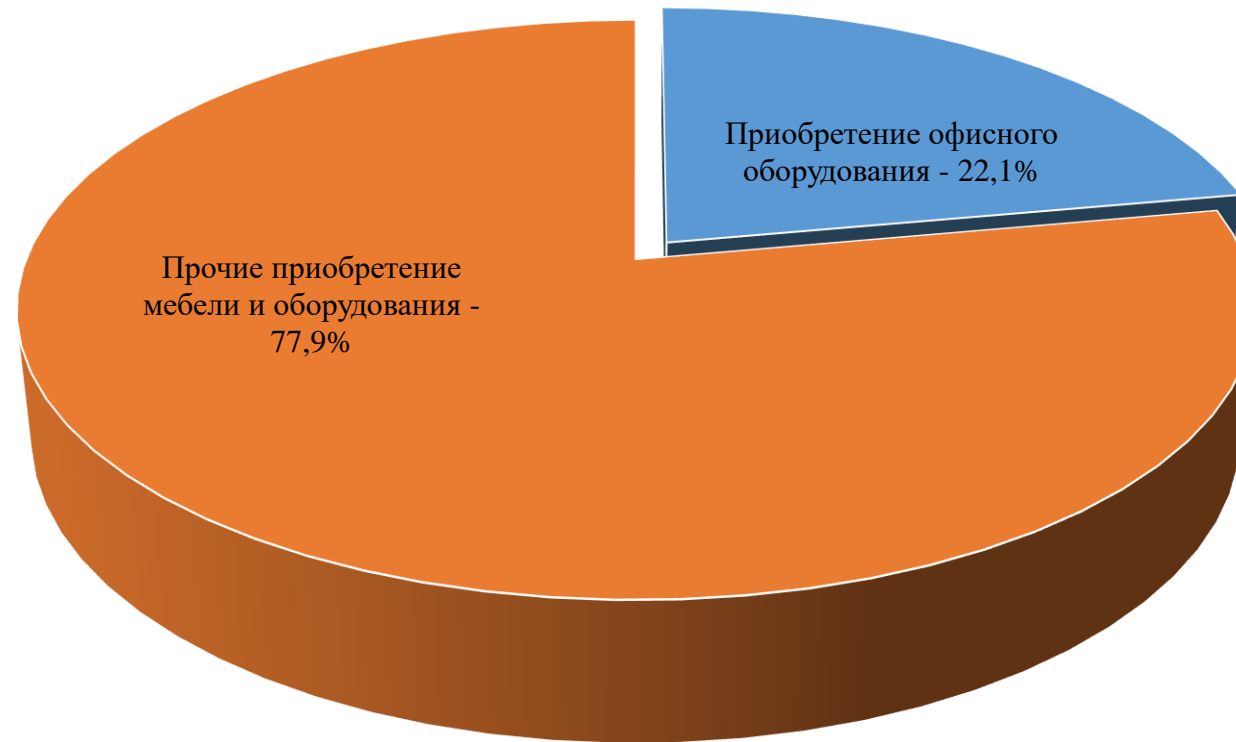
■ Плата за воду - 9,6% ■ Плата за электроэнергию - 27,4% ■ Плата за теплоэнергию - 49,9% ■ Услуги связи - 13,1%

Структура ремонтно-строительных работ



■ Капитальный ремонт - 63,3% ■ Текущий ремонт имущества - 36,7%

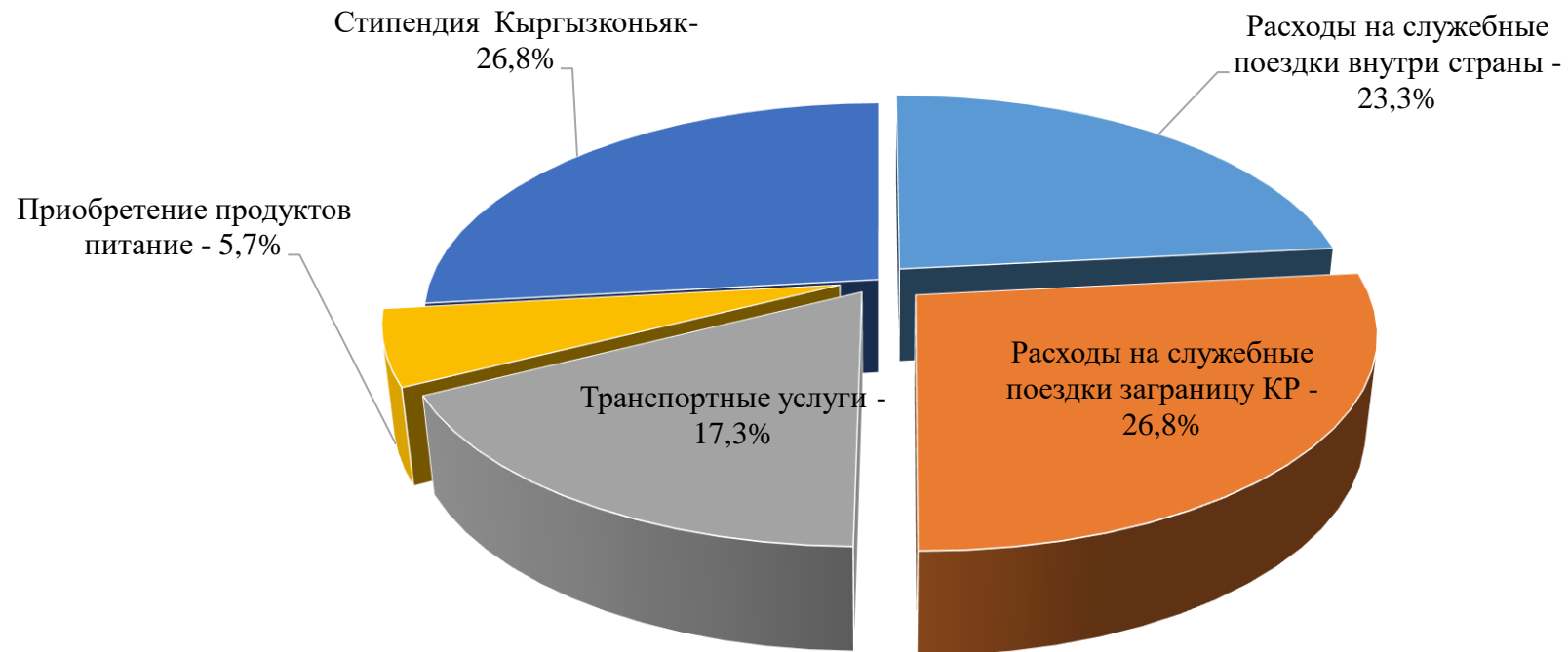
Структура расходов по статье "Машины и оборудование"



■ **Приобретение офисного оборудования - 22,1%**

■ **Прочие приобретение мебели и оборудования - 77,9%**

Структура расходов на командировки, транспорт, спецпитание и стипендии



- Расходы на служебные поездки внутри страны - 23,3%
- Расходы на служебные поездки за границу КР - 26,8%
- Транспортные услуги - 17,3%
- Приобретение продуктов питания - 5,7%
- Стипендия Кыргызконьяк - 26,8%