

Анкетирование
«Качество работы НТБ»
по программе 550.800 «Профессиональное обучение» и
550.500 «Технологическое образование»

23.01.2023 г. было проведено анкетирование среди магистрантов в количестве 19 человек.

Результаты предоставлены ниже.

Таблица 1. Насколько уровень обслуживания сотрудниками библиотеки университета соответствует Вашим ожиданиям?

Наименование программы	Группы	Общее количество магистрантов	Варианты ответов	Количество выборов	%
550.800 «Профессиональное обучение» и 550.500 «Технологическое образование»	ПОм 1-21 ПОм 1-22 ПОм(дот)1-22	19-магистрантов	1.Высокий, соответствует моим ожиданиям	12	63,2%
			2. Хороший	6	31,6%
			3. Работники библиотеки не всегда вежливы, повышают тон	1	5,3%
			4. Не посещаю библиотеку	-	-

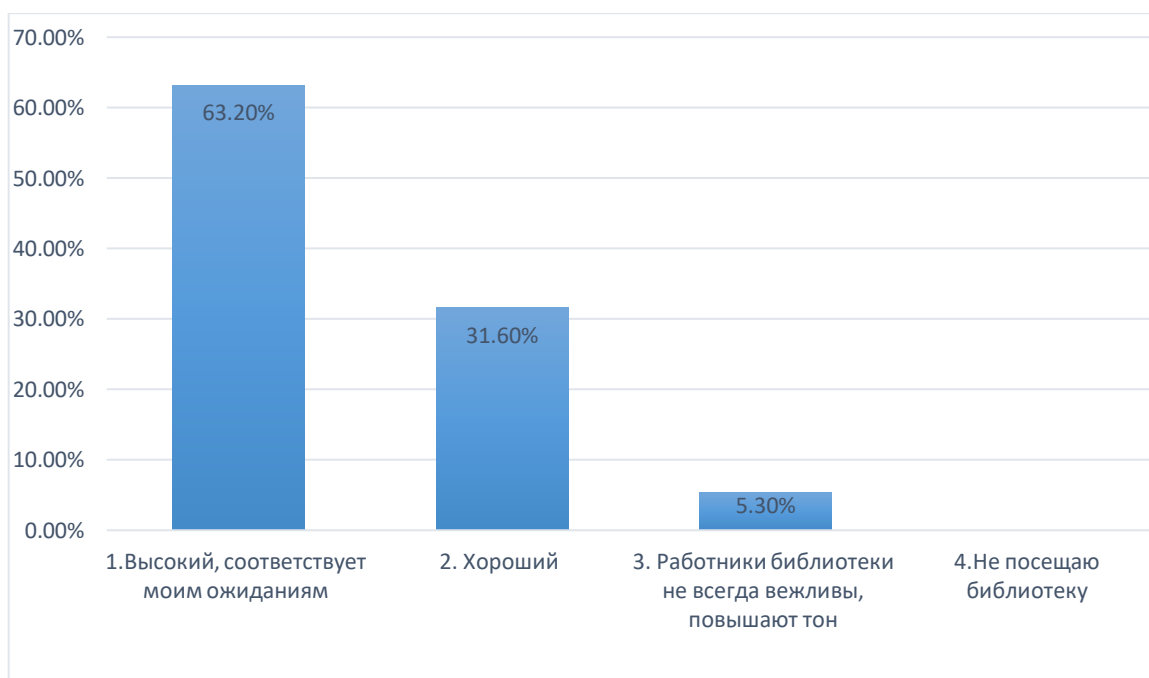


Таблица 2. Всегда ли вам удаётся найти в библиотеке нужную информацию?

Наименование программы	Группы	Общее количество магистрантов	Варианты ответов	Количество выборов	%
550.800 «Профессиональное обучение» и 550.500 «Технологическое образование»	ПОм 1-21 ПОм 1-22 ПОм(дот)1-22	19-магистрантов	1. Всегда удаётся	13	68,4%
			2. Иногда удаётся	4	21,1%
			3. Иногда не удаётся	2	10,5%
			4. Не удаётся	-	-

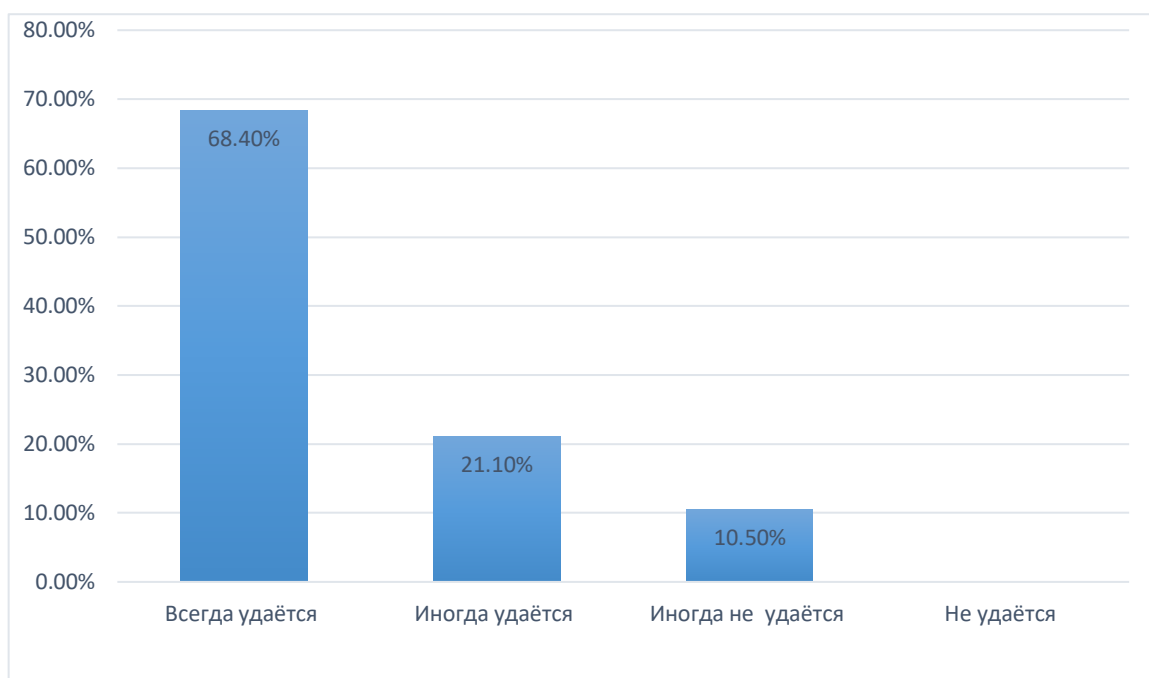


Таблица 3. Достаточное количество зарубежных баз предоставляет библиотека?

Наименование программы	Группы	Общее количество магистрантов	Варианты ответов	Количество выборов	%
550.800 «Профессиональное обучение» и 550.500 «Технологическое образование»	ПОм 1-21 ПОм 1-22 ПОм(дот)1-22	19-магистрантов	1. Достаточно	13	68,4%
			2. Скорее достаточно	5	26,3%
			3. Скорее не достаточно	1	5,3%
			4. Не достаточно	-	-

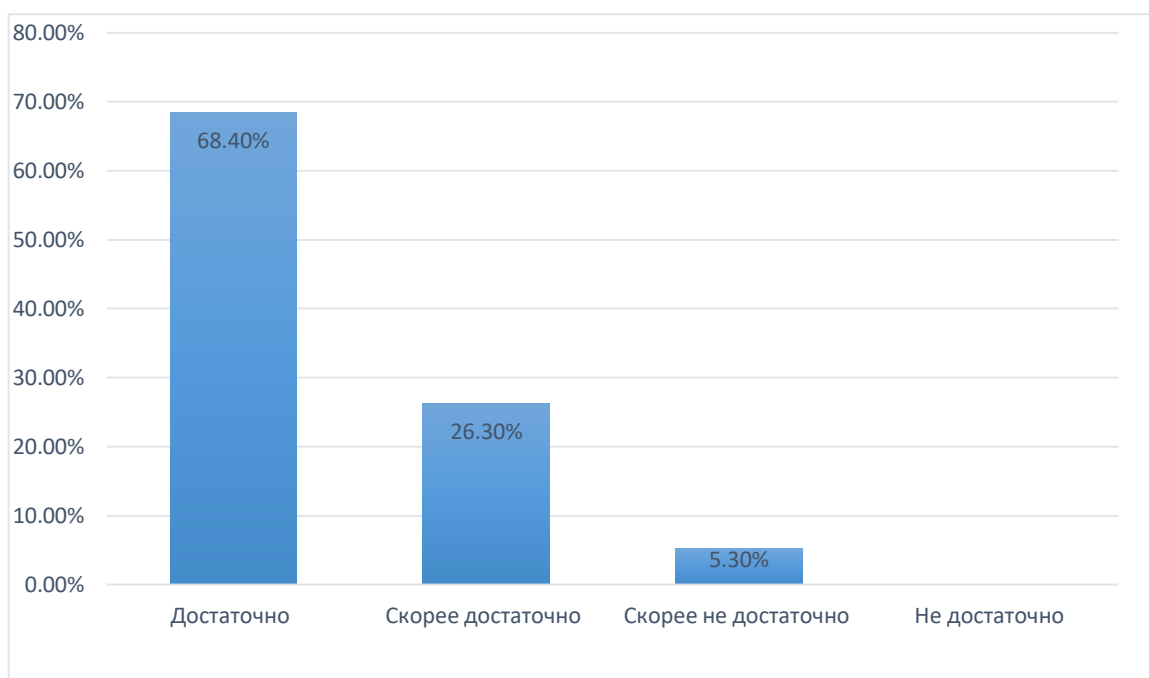


Таблица 4. Как Вы оцениваете качество библиотечно-информационного обслуживания в Вашей учебной библиотеке в целом?

Наименование программы	Группы	Общее количество магистрантов	Варианты ответов	Количество выборов	%
550.800 «Профессиональное обучение» и 550.500 «Технологическое образование»	ПОм 1-21 ПОм 1-22 ПОм(дот)1-22	19-магистрантов	1. Отлично	12	63,2%
			2. Хорошо	5	26,3%
			3. Удовлетворительно	2	10,5%
			4. Плохо	-	-

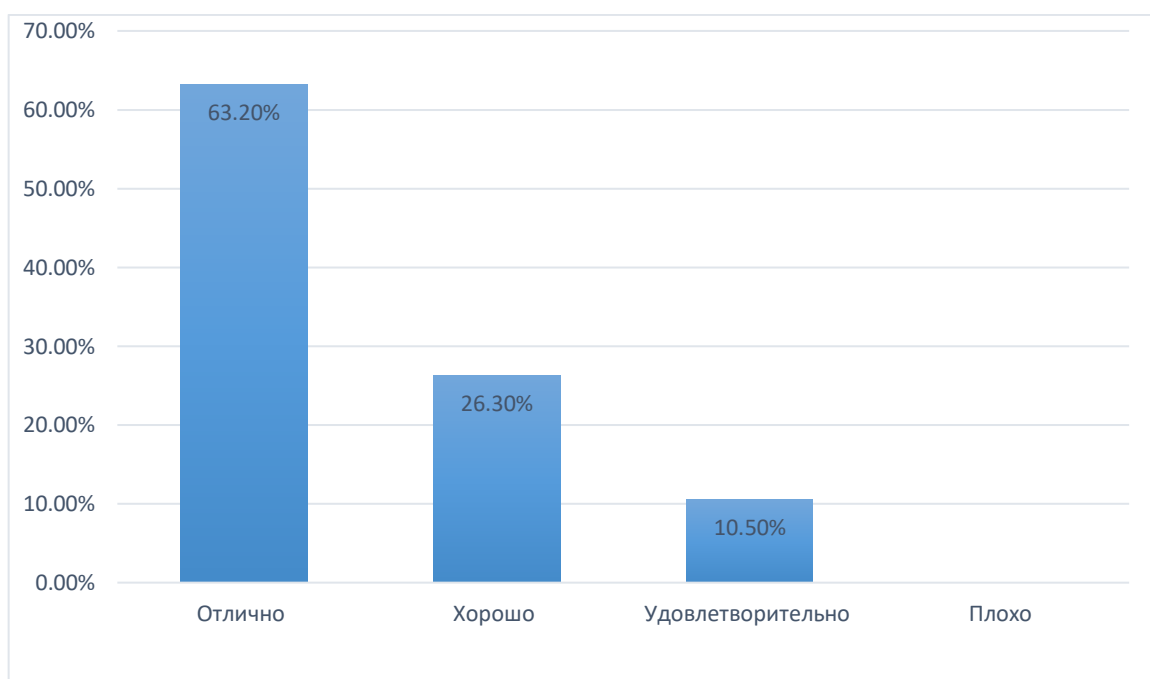


Таблица 5. Есть ли желание в дальнейшем обращаться в библиотеку университета за нужной информацией?

Наименование программы	Группы	Общее количество магистрантов	Варианты ответов	Количество выборов	%
550.800 «Профессиональное обучение» и 550.500 «Технологическое образование»	ПОм 1-21 ПОм 1-22 ПОм(дот)1-22	19-магистрантов	1. Всегда	11	57,9%
			2. Редко	5	26,3%
			3. Только по мере необходимости	3	15,8%
			4. Библиотечная справка не нужна найду все самостоятельно	-	-

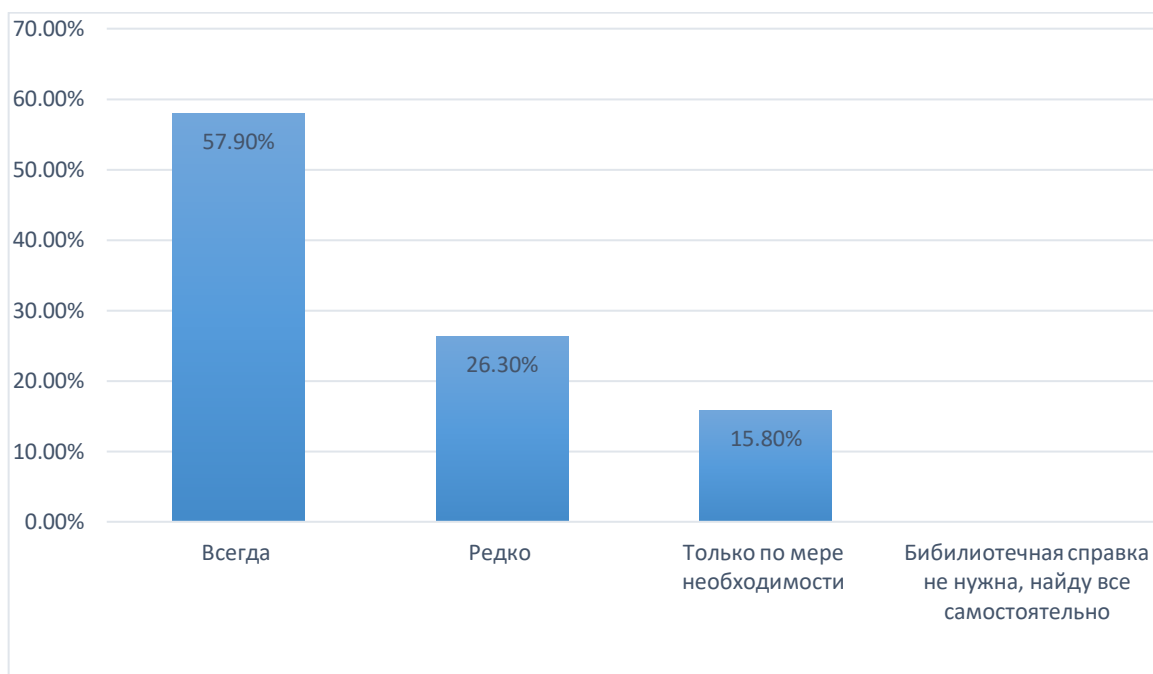


Таблица 6. Достаточно ли полно в библиотеке представлена информация об информационных ресурсах, услугах и сервисах?

Наименование программы	Группы	Общее количество магистрантов	Варианты ответов	Количество о выборов	%
550.800 «Профессиональное обучение» и 550.500 «Технологическое образование»	ПОм 1-21 ПОм 1-22 ПОм(дот)1-22	19-магистрантов	1. Полно	15	78,9%
			2. Недостаточно полно	4	21,1%
			3. Не даёт представления о ресурсах, услугах, сервисах	-	-
			4. Затрудняюсь ответить	-	-

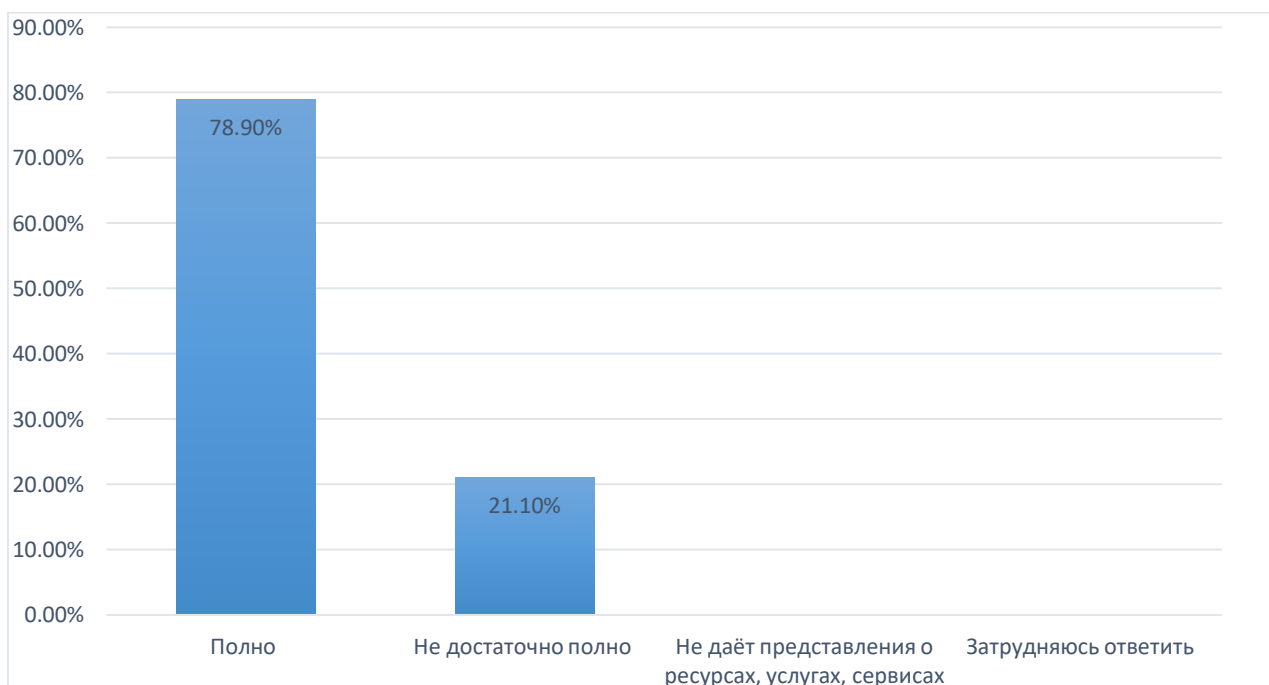


Таблица 7. На сколько часто Вы пользуетесь электронной библиотекой?

Наименование программы	Группы	Общее количество магистрантов	Варианты ответов	Количество выборов	%
550.800 «Профессиональное обучение» и 550.500 «Технологическое образование»	ПОм 1-21 ПОм 1-22 ПОм(дот)1-22	19-магистрантов	1. Каждый день пользуюсь электронной библиотекой	6	31,6%
			2. Несколько раз в неделю	9	47,4%
			3. Не более 1 раза в неделю	3	15,8%
			4. Не пользуюсь	1	5,3%

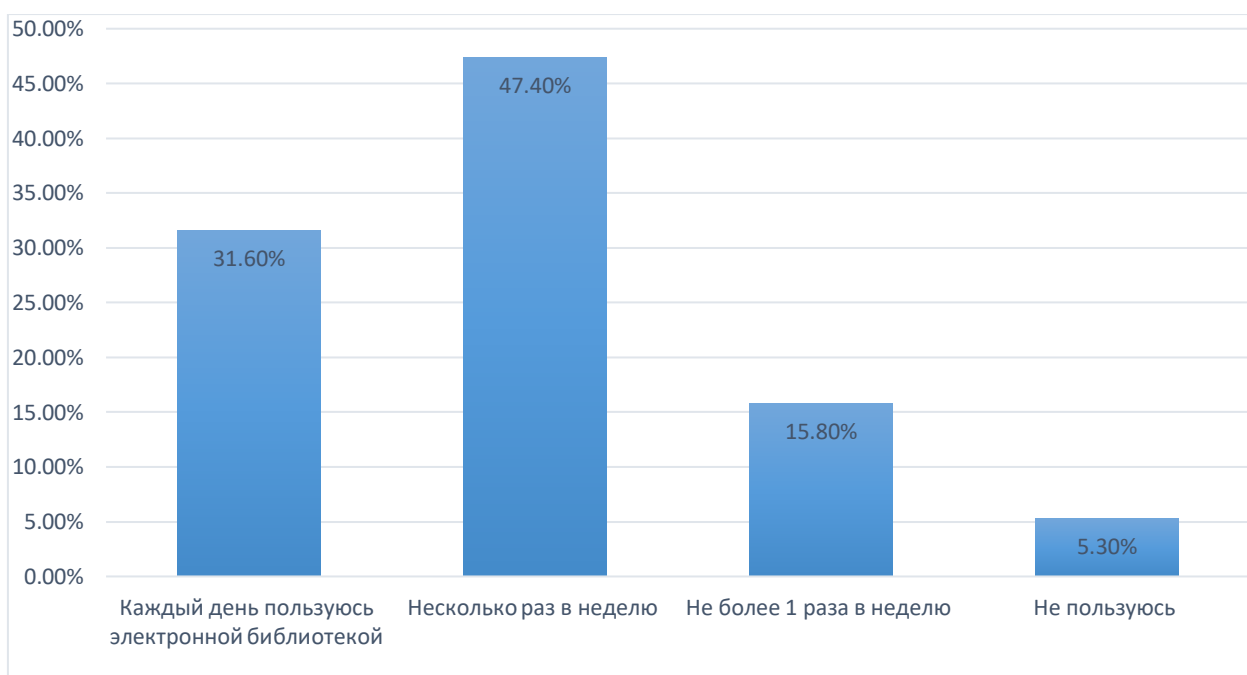


Таблица 8. С какой целью Вы используете ресурсы, услуги и сервисы библиотеки?

Наименование программы	Группы	Общее количество магистрантов	Варианты ответов	Количество выборов	%
550.800 «Профессиональное обучение» и 550.500 «Технологическое образование»	ПОм 1-21 ПОм 1-22 ПОм(дот)1-22	19-магистрантов	1. Для учебной деятельности	15	78,9%
			2. Для научной деятельности	4	21,1%
			3. Для методической деятельности	-	-

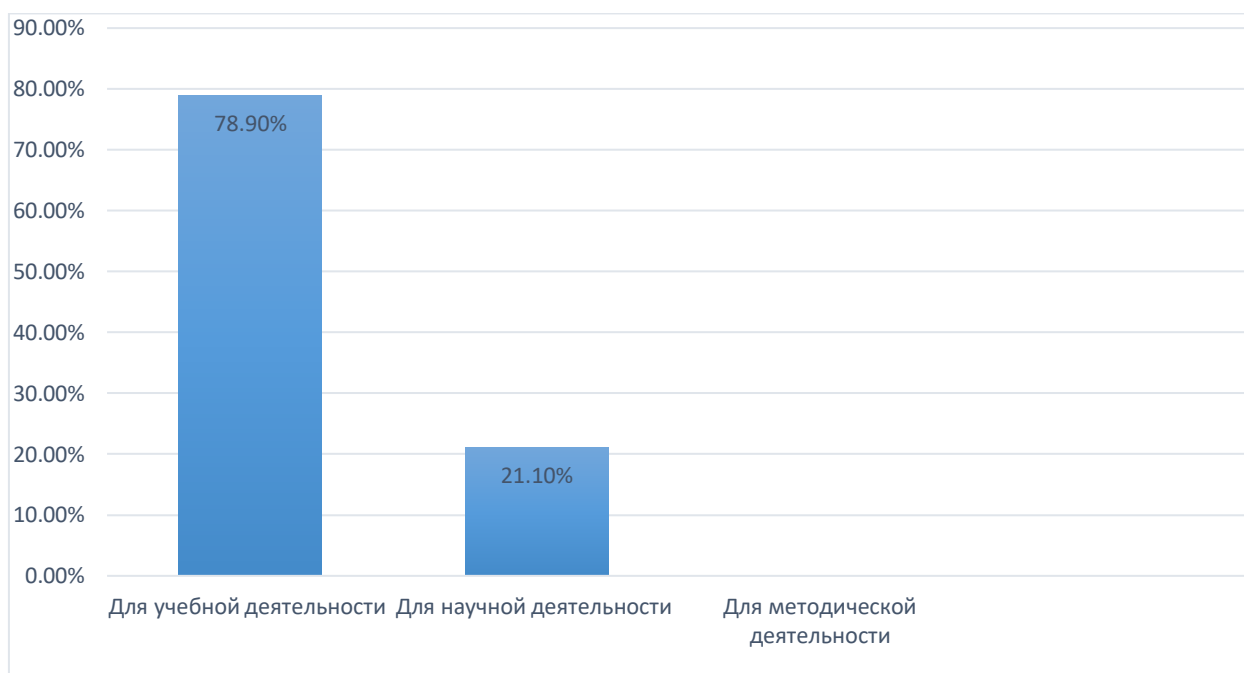


Таблица 9. Что бы Вы хотели изменить во внутреннем пространстве библиотеки?

Наименование программы	Группы	Общее количество магистрантов	Варианты ответов	Количество выборов	%
550.800 «Профессиональное обучение» и 550.500 «Технологическое образование»	ПОм 1-21 ПОм 1-22 ПОм(дот)1-22	19-магистрантов	1. Создать в библиотеке различные зоны	9	47,4%
			2. Оформить художественно стены	4	21,1%
			3. Создать фирменный стиль библиотеки	4	21,1%
			4. Изменить цветовое и световое оформление помещения	2	10,5%

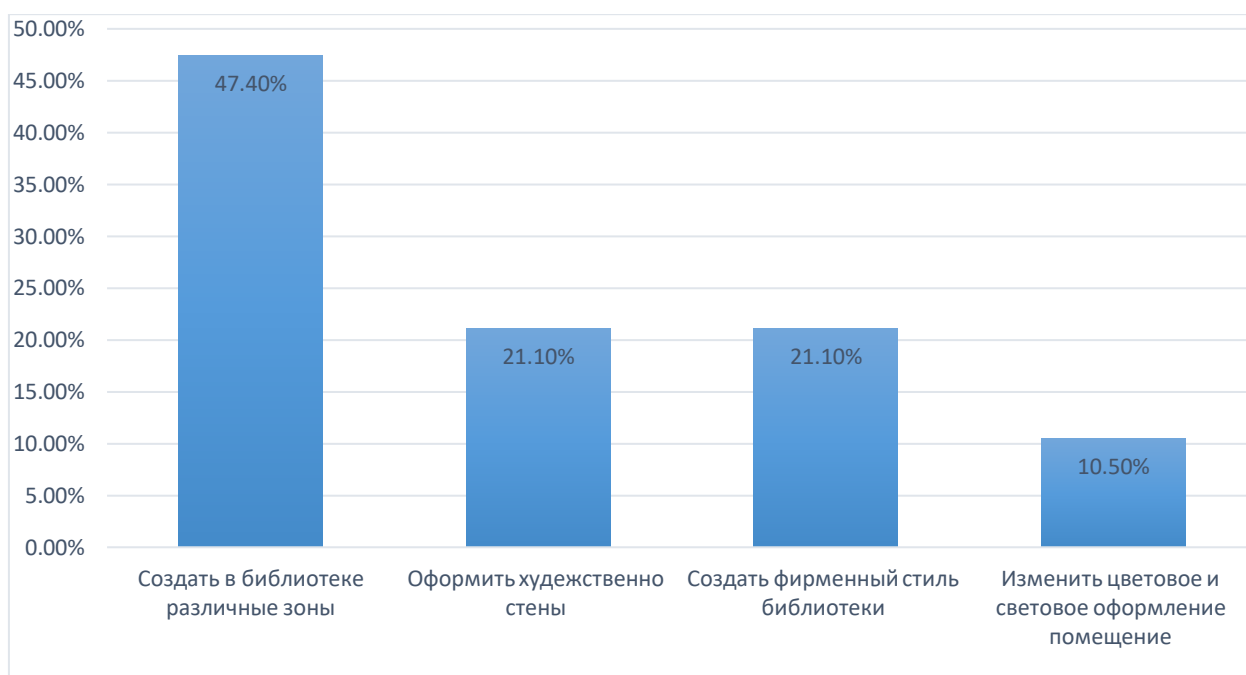


Таблица 10. Насколько Вы довольны доступностью библиотеки?

Наименование программы	Группы	Общее количество магистрантов	Варианты ответов	Количество выборов	%
550.800 «Профессиональное обучение» и 550.500 «Технологическое образование»	ПОм 1-21 ПОм 1-22 ПОм(дот)1-22	19-магистрантов	1. Очень доволен(льна)	14	73,7%
			2. Скорее доволен(льна)	3	15,8%
			3. Скорее недоволен(льна)	2	10,5%
			4. Совсем недоволен(льна)	-	-

