

## Анкетирование

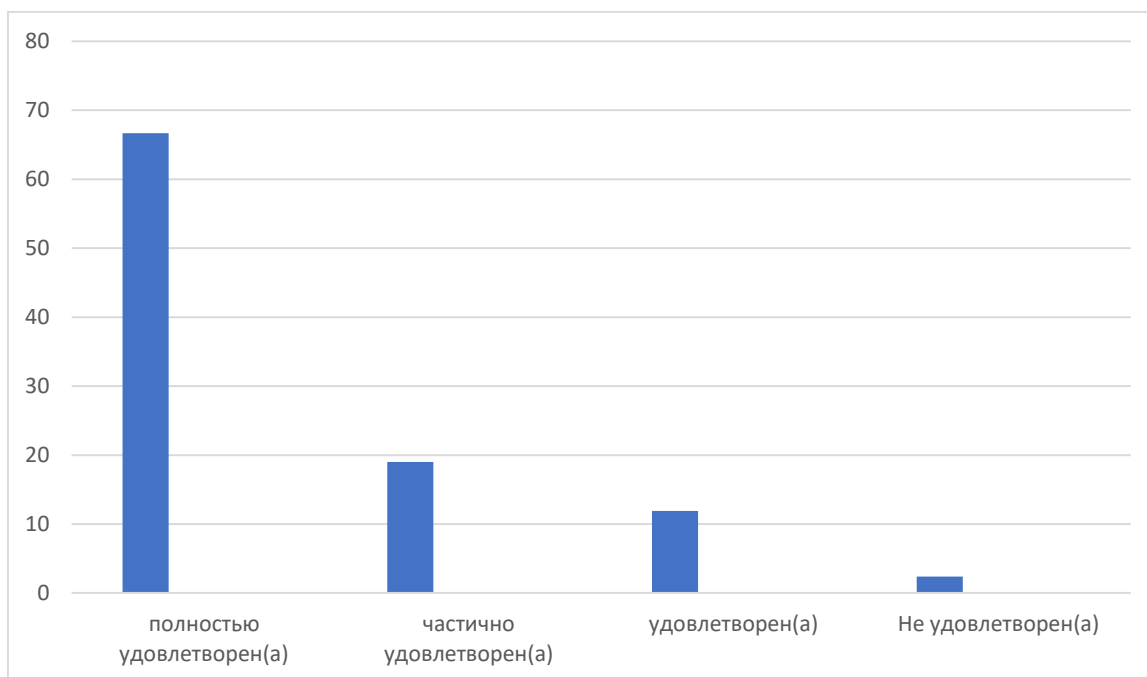
### «Удовлетворенность студентов качеством питания в университете» по программе 550.800 «Профессиональное обучение» и 550.500 «Технологическое образование»

16.02.24. было проведено анкетирование среди студентов в количестве 42 человек.

Некоторые результаты предоставлены ниже.

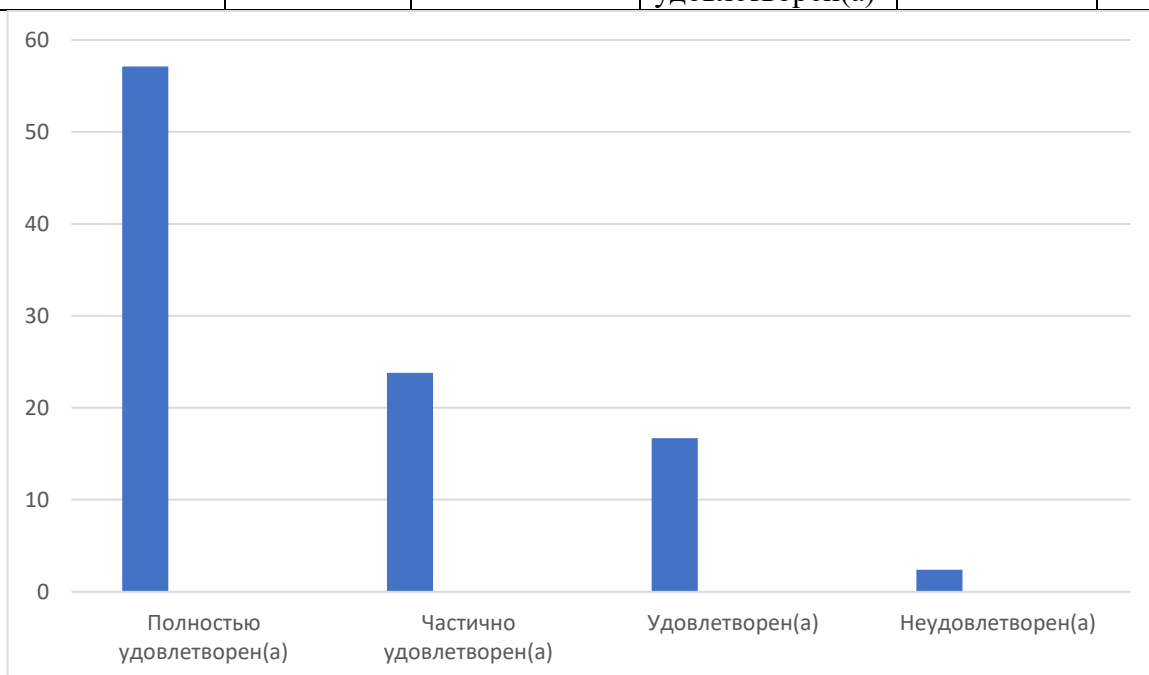
#### 1. Удовлетворены ли Вы качеством питания в университете?

Наименование программы	Группы	Общее количество студентов	Варианты ответов	Количество выборов	%
550.800 «Профессиональное обучение» и 550.500 «Технологическое образование»	ТО(б)2-23 ТО(б)2-22 ТО(б)2-21 ТО(б)2-20	42 студента	Полностью удовлетворен(а)	28	66,7%
			Частично удовлетворен(а)	8	19%
			Удовлетворен(а)	5	11,9%
			Не удовлетворён(а)	1	2,4%



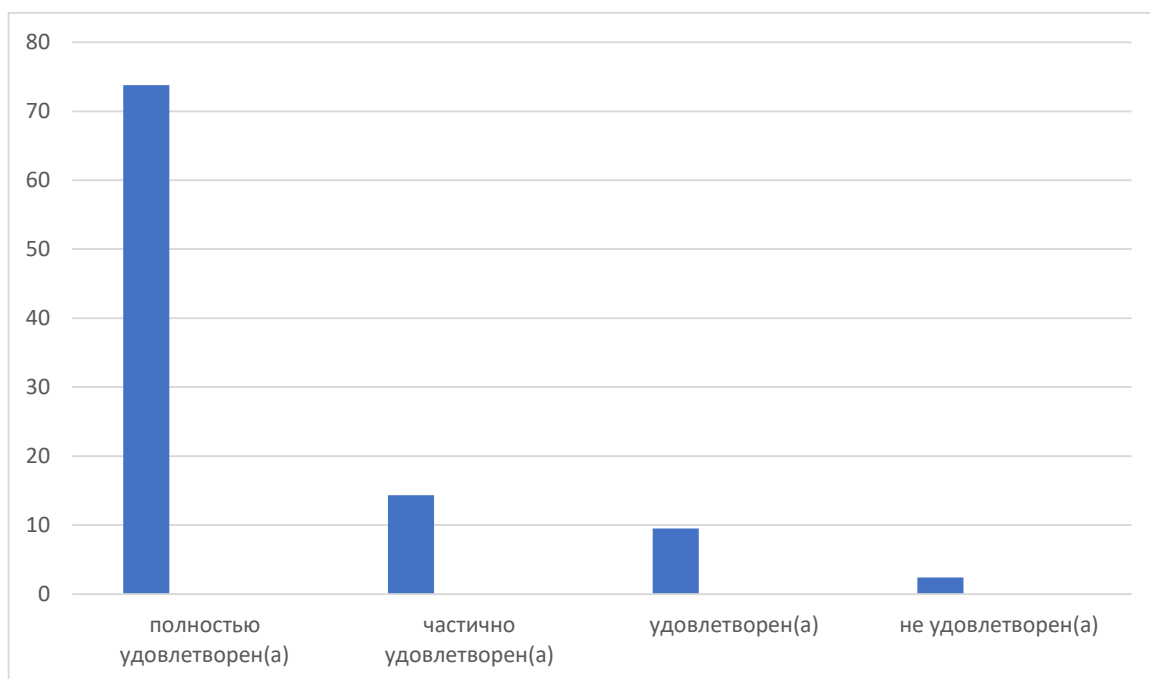
**2. Удовлетворены ли Вы меню, по которому организовано питание в университете?**

Наименование программы	Группы	Общее количество студентов	Варианты ответов	Количество выборов	%
550.800 «Профессиональное обучение» и 550.500 «Технологическое образование»	ТО(б)2-23 ТО(б)2-22 ТО(б)2-21 ТО(б)2-20	42 студента	Полностью удовлетворен(а)	24	57,1%
			Частично удовлетворен(а)	10	23,8%
			Удовлетворен(а)	7	16,7%
			Не удовлетворён(а)	1	2,4%



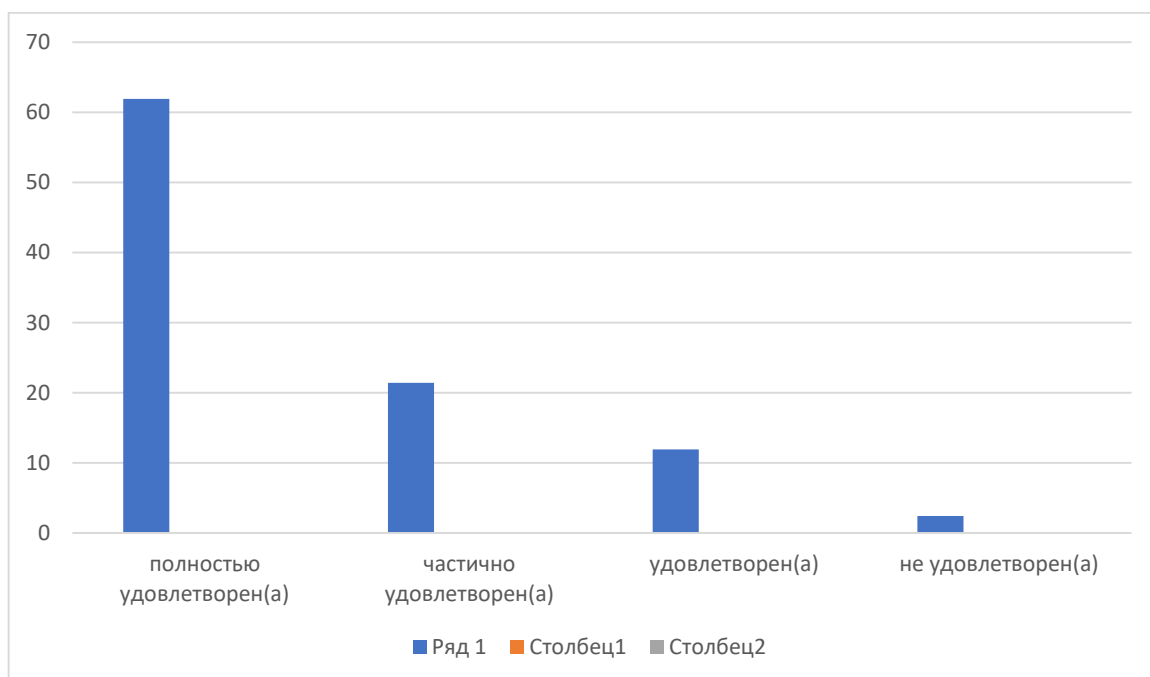
### 3. Удовлетворены ли Вы санитарным состоянием столовой?

Наименование программы	Группы	Общее количество студентов	Варианты ответов	Количество выборов	%
550.800 «Профессиональное обучение» и 550.500 «Технологическое образование»	ТО(б)2-23 ТО(б)2-22 ТО(б)2-21 ТО(б)2-20	42 студента	Полностью удовлетворен(а)	31	73,8%
			Частично удовлетворен(а)	6	14,3%
			Удовлетворен(а)	4	9,5%
			Не удовлетворён(а)	1	2,4%



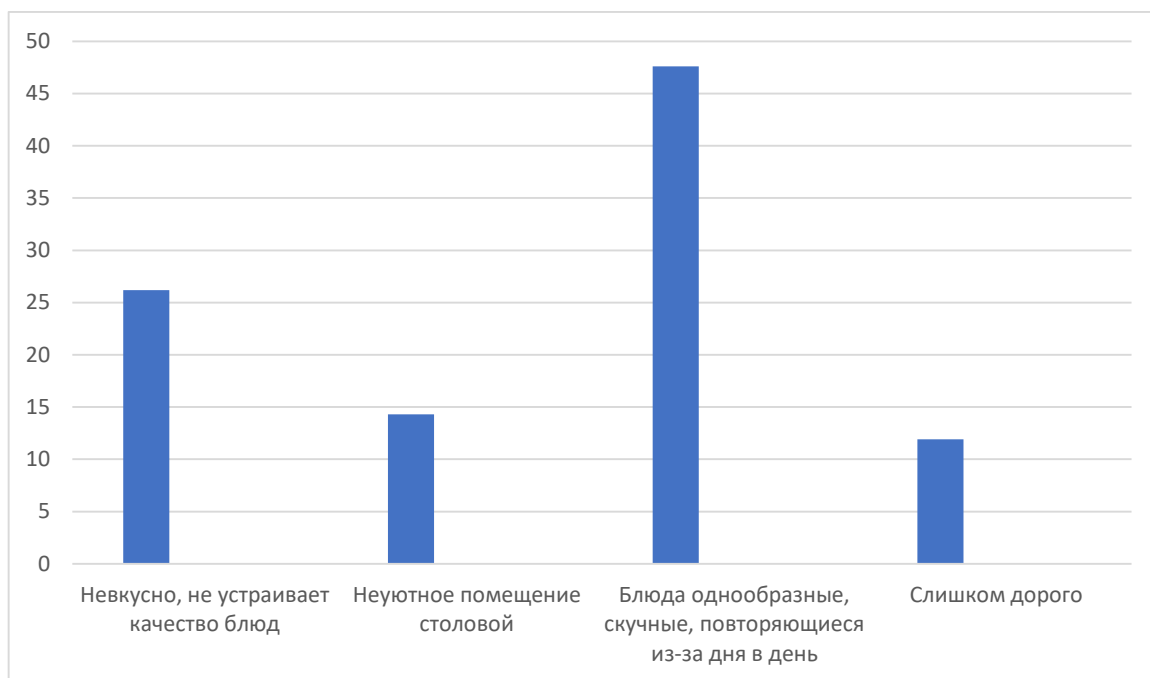
#### 4. Удовлетворены ли Вы качеством приготовления пищи?

Наименование программы	Группы	Общее количество студентов	Варианты ответов	Количество выборов	%
550.800 «Профессиональное обучение» и 550.500 «Технологическое образование»	ТО(б)2-23 ТО(б)2-22 ТО(б)2-21 ТО(б)2-20	42 студента	Полностью удовлетворен(а)	26	61,9%
			Частично удовлетворен(а)	9	21,4%
			Удовлетворен(а)	5	11,9%
			Не удовлетворён(а)	1	2,4%



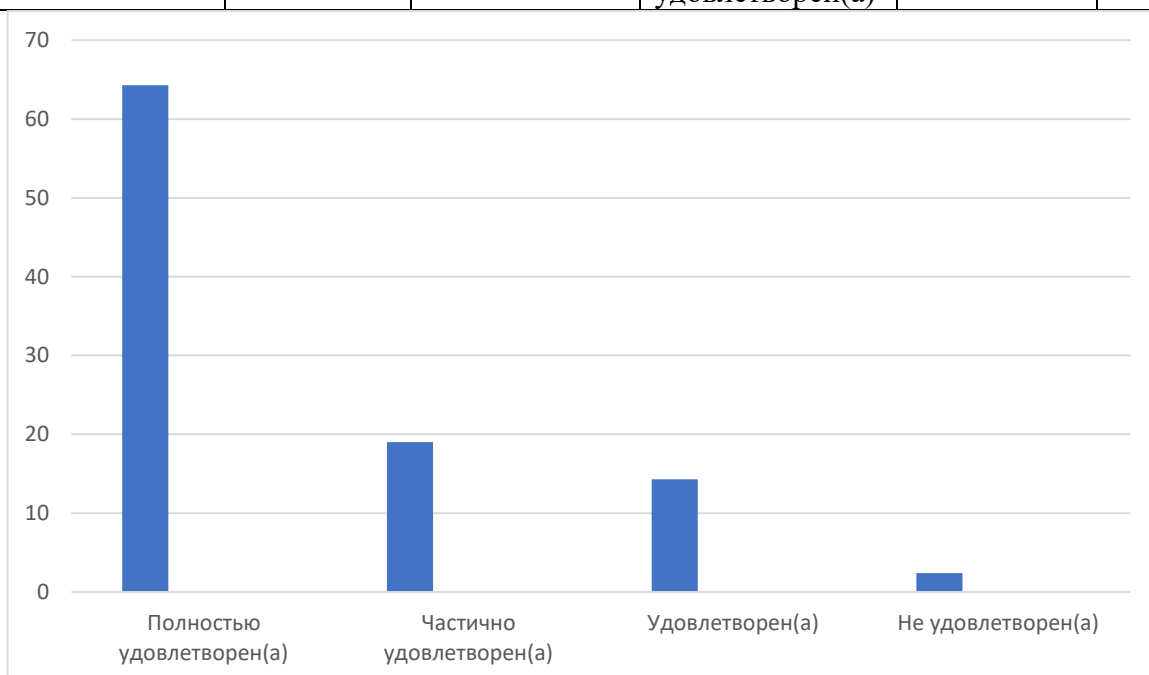
### 5. Что Вам не нравится в организации питания в университете?

Наименование программы	Группы	Общее количество студентов	Варианты ответов	Количество выборов	%
550.800 «Профессиональное обучение» и 550.500 «Технологическое образование»	ТО(б)2-23 ТО(б)2-22 ТО(б)2-21 ТО(б)2-20	42 студента	1. Невкусно, не устраивает качество блюд	11	26,2%
			2. Неуютное помещение столовой	6	14,3%
			3. Блюда однообразные, скучные, повторяющиеся из-за дня в день	20	47,6%
			4. Слишком дорого	5	11,9%



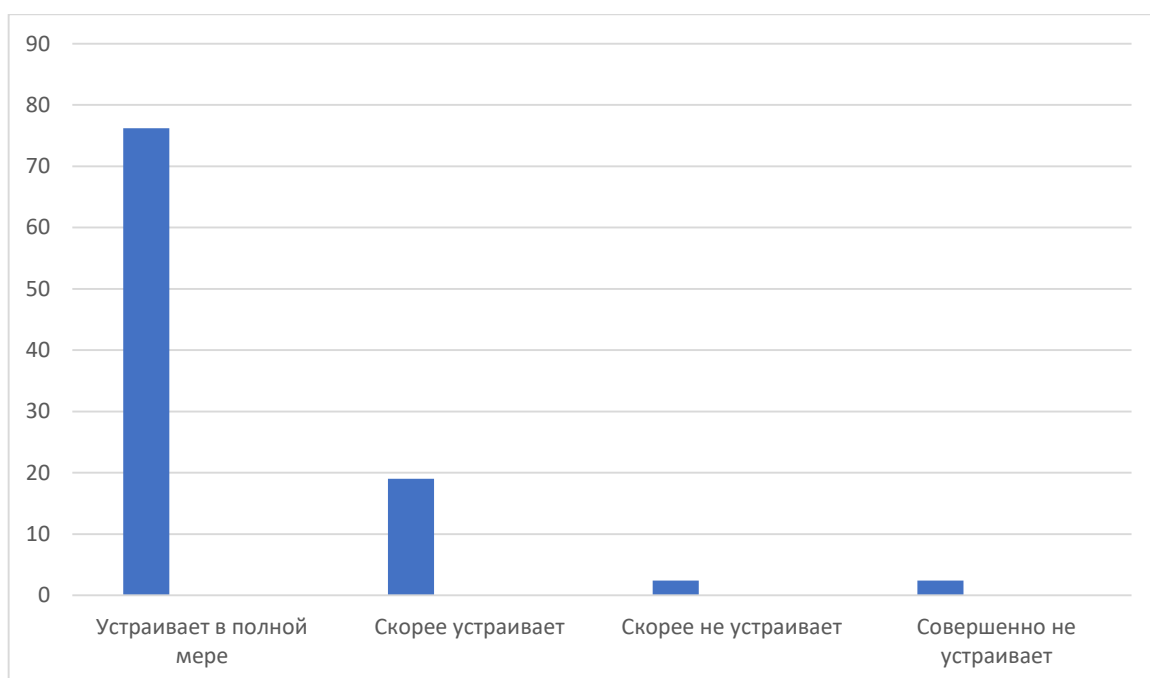
**6. Удовлетворены ли Вы эстетикой и чистотой обеденного зала столовой?**

Наименование программы	Группы	Общее количество студентов	Варианты ответов	Количество выборов	%
550.800 «Профессиональное обучение» и 550.500 «Технологическое образование»	ТО(б)2-23 ТО(б)2-22 ТО(б)2-21 ТО(б)2-20	42 студента	Полностью удовлетворен(а)	27	64,3%
			Частично удовлетворен(а)	8	19%
			Удовлетворен(а)	6	14,3%
			Не удовлетворён(а)	1	2,4%



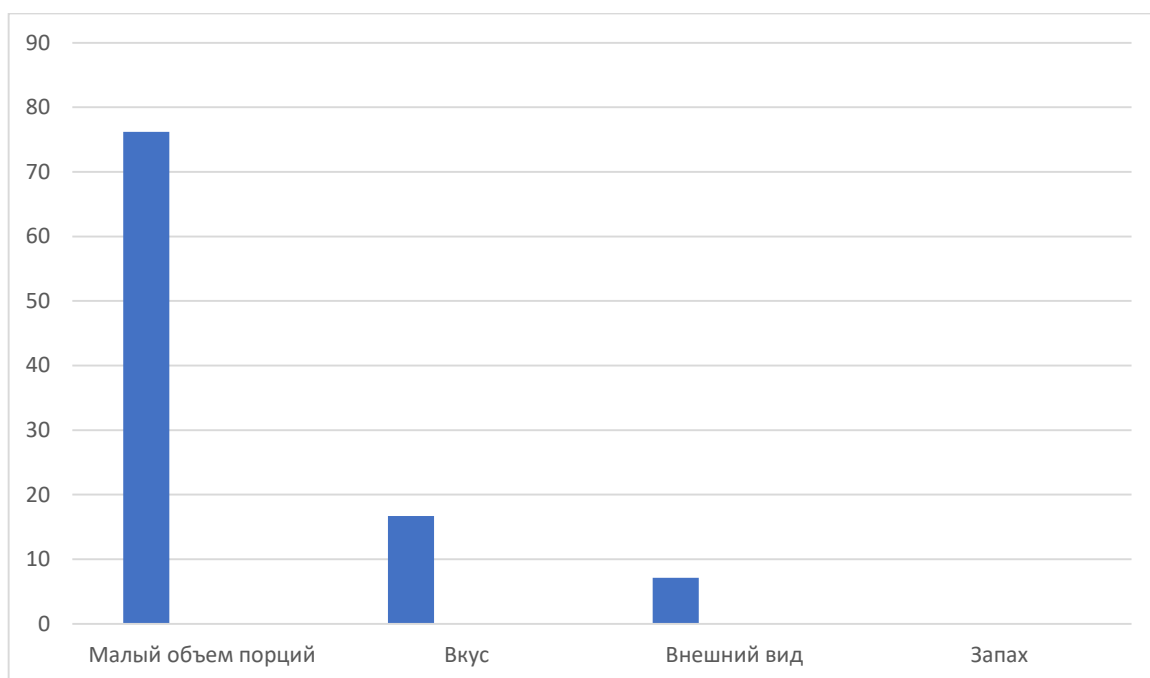
### 7. Устраивает ли Вас график работы столовой?

Наименование программы	Группы	Общее количество студентов	Варианты ответов	Количество выборов	%
550.800 «Профессиональное обучение» и 550.500 «Технологическое образование»	ТО(б)2-23 ТО(б)2-22 ТО(б)2-21 ТО(б)2-20	42 студента	Устраивает в полной мере	32	76,2%
			Скорее устраивает	8	19%
			Скорее не устраивает	1	2,4%
			Совершенно не устраивает	1	2,4%



### 8. Что именно Вас не удовлетворяет в качестве блюд?

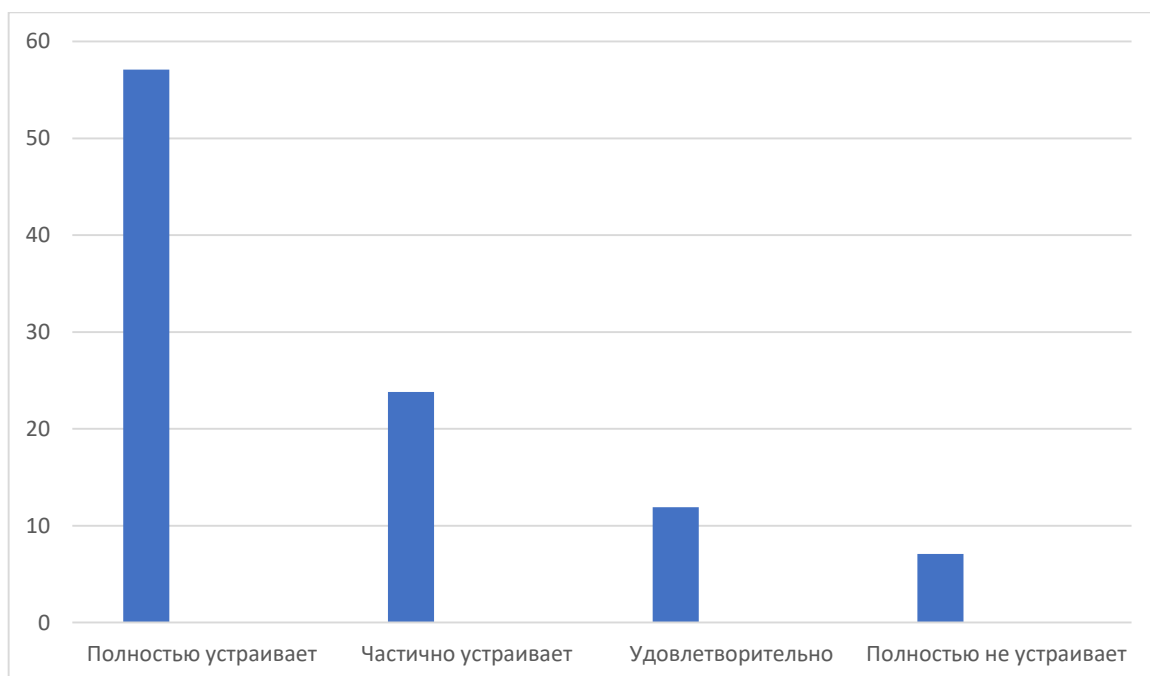
Наименование программы	Группы	Общее количество студентов	Варианты ответов	Количество выборов	%
550.800 «Профессиональное обучение» и 550.500 «Технологическое образование»	ТО(б)2-23 ТО(б)2-22 ТО(б)2-21 ТО(б)2-20	42 студента	Малый объем порций	32	76,2%
			Вкус	7	16,7%
			Внешний вид	3	7,1%
			Запах	-	-





### 9. Устраивает ли Вас ценовая политика в столовой университета?

Наименование программы	Группы	Общее количество студентов	Варианты ответов	Количество выборов	%
550.800 «Профессиональное обучение» и 550.500 «Технологическое образование»	ТО(б)2-23 ТО(б)2-22 ТО(б)2-21 ТО(б)2-20	42 студента	Полностью устраивает	24	57,1%
			Частично устраивает	10	23,8%
			Удовлетворительно	5	11,9%
			Полностью не устраивает	3	7,1%



**10. Какие явные недостатки в организации и обеспечении качества питания, на Ваш взгляд, имеются в университете?**

Наименование программы	Группы	Общее количество студентов	Варианты ответов	Количество выборов	%
550.800 «Профессиональное обучение» и 550.500 «Технологическое образование»	ТО(б)2-23 ТО(б)2-22 ТО(б)2-21 ТО(б)2-20	42 студента	Низкое качество обслуживания	11	26,2%
			Неопрятное помещение	1	2,4%
			Завышенная цена	5	11,9%
			Длительное ожидание в очереди	25	59,5%

