

## Анкетирование

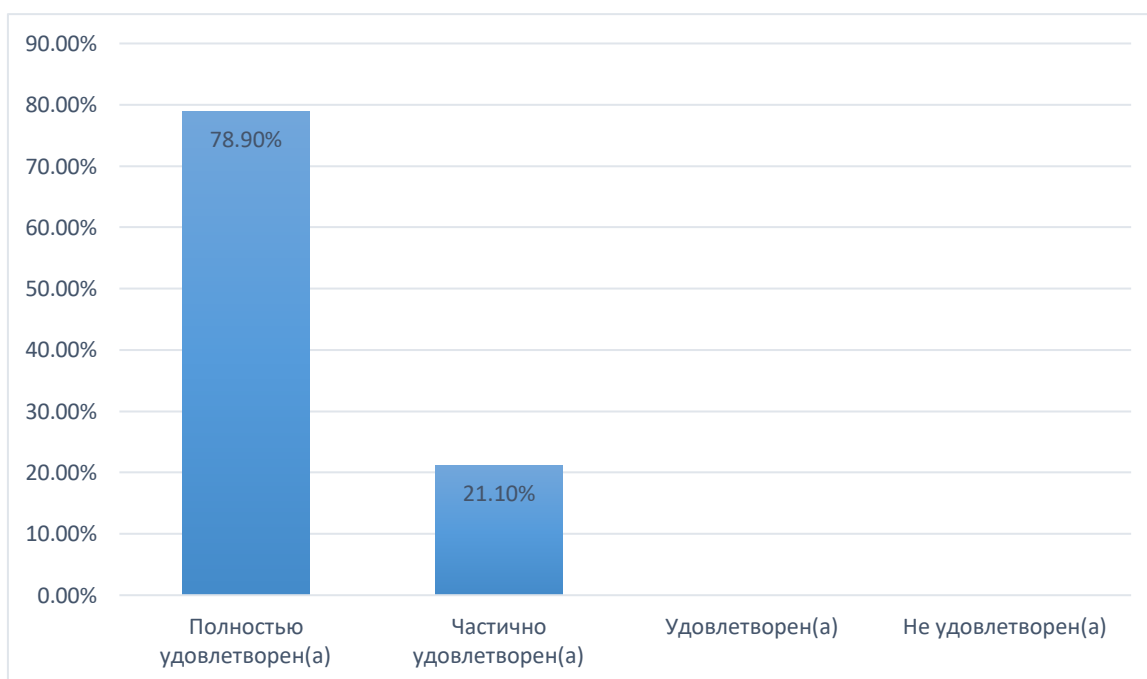
### «Удовлетворенность качеством организации учебного процесса» по программе 550.800 «Профессиональное обучение» и 550.500 «Технологическое образование»

23.01.2023 г. было проведено анкетирование среди магистрантов в количестве 19 человек.

Результаты предоставлены ниже.

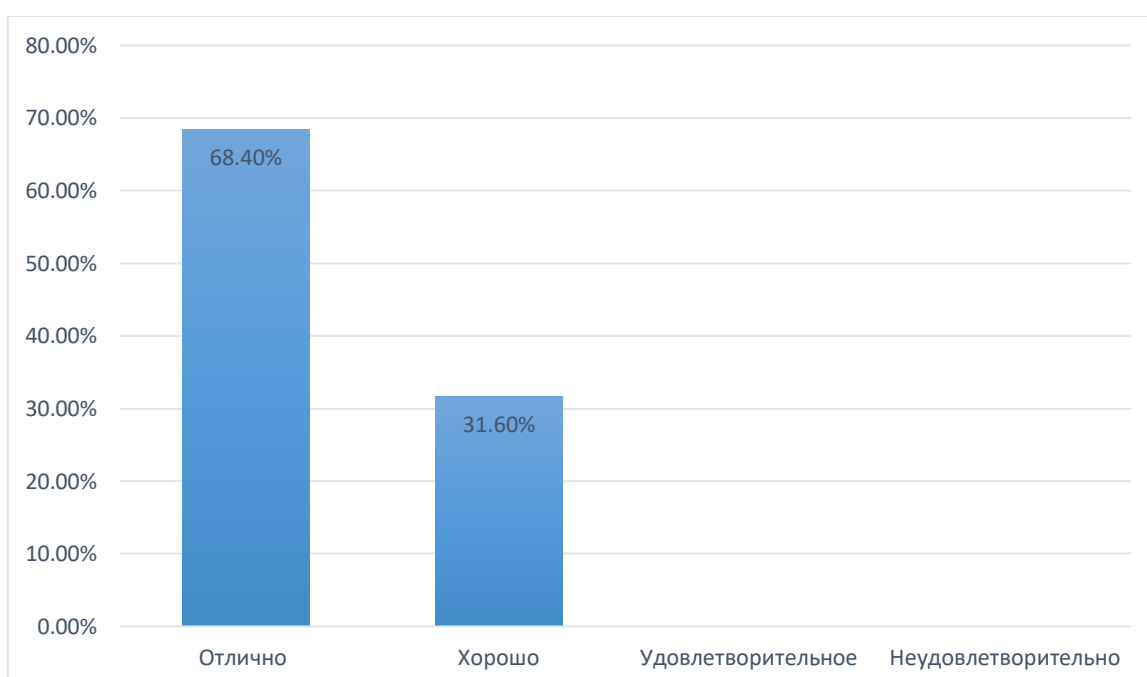
**Таблица 1. Удовлетворены ли вы качеством обучение в данной образовательной программе?**

Наименование программы	Группы	Общее количество магистрантов	Варианты ответов	Количество выборов	%
550.800 «Профессиональное обучение» и 550.500 «Технологическое образование»	ПОм 1-21 ПОм 1-22 ПОм(дот)1-22	19-магистрантов	1. Полностью удовлетворен(а)	15	78,9%
			2. Частично удовлетворен(а)	4	21,1%
			3. Удовлетворен(а)	-	-
			4. Не удовлетворен(а)	-	-



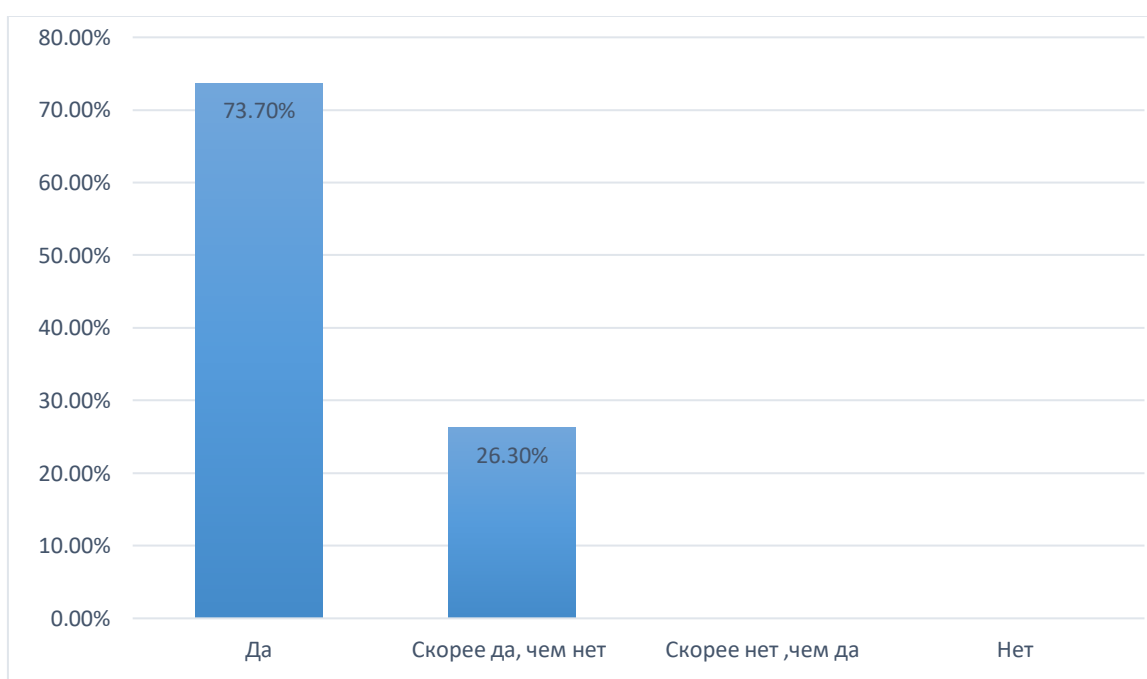
**Таблица 2. Как вы оцениваете качество образования в данной образовательной программе?**

Наименование программы	Группы	Общее количество магистрантов	Варианты ответов	Количество выборов	%
550.800 «Профессиональное обучение» и 550.500 «Технологическое образование»	ПОм 1-21 ПОм 1-22 ПОм(дот)1-22	19-магистрантов	1.Отлично	13	68,4%
			2. Хорошо	6	31,6%
			3.Удовлетворительно	-	-
			4.Неудовлетворительно	-	-



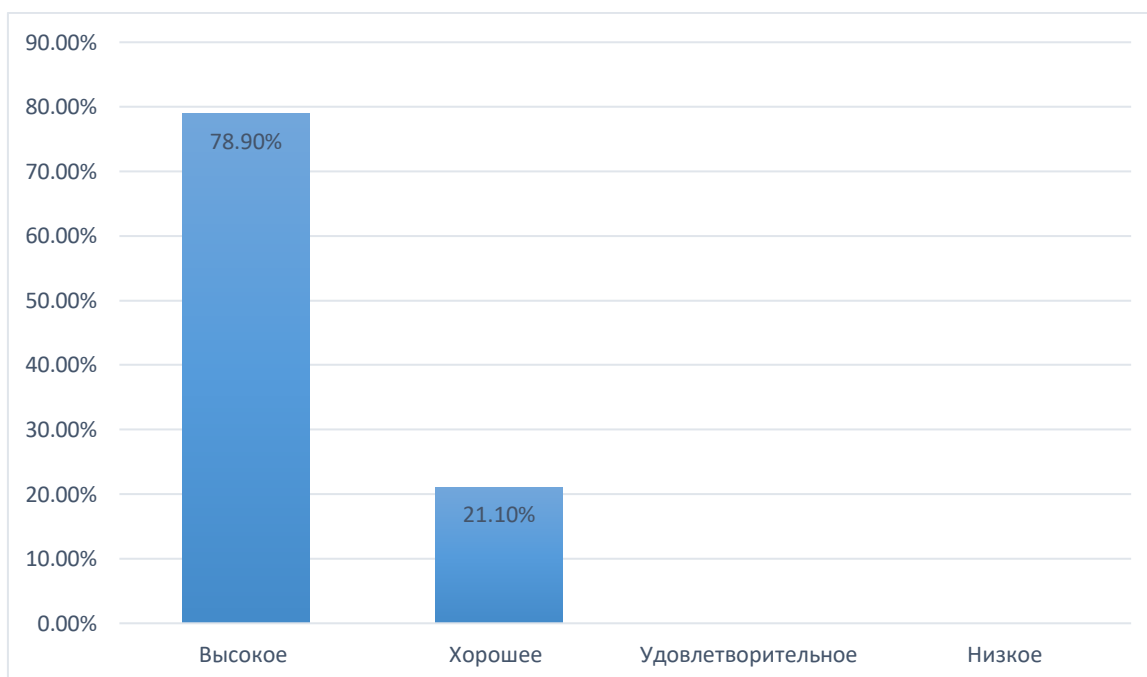
**Таблица 3. Как Вы оцениваете, достаточно ли Вы получаете знаний для эффективной профессиональной деятельности?**

Наименование программы	Группы	Общее количество магистрантов	Варианты ответов	Количество выборов	%
550.800 «Профессиональное обучение» и 550.500 «Технологическое образование»	ПОм 1-21 ПОм 1-22 ПОм(дот)1-22	19-магистрантов	1. Да	14	73,7%
			2. Скорее да, чем нет	5	26,3%
			3. Скорее нет, чем да	-	-
			4. Нет	-	-



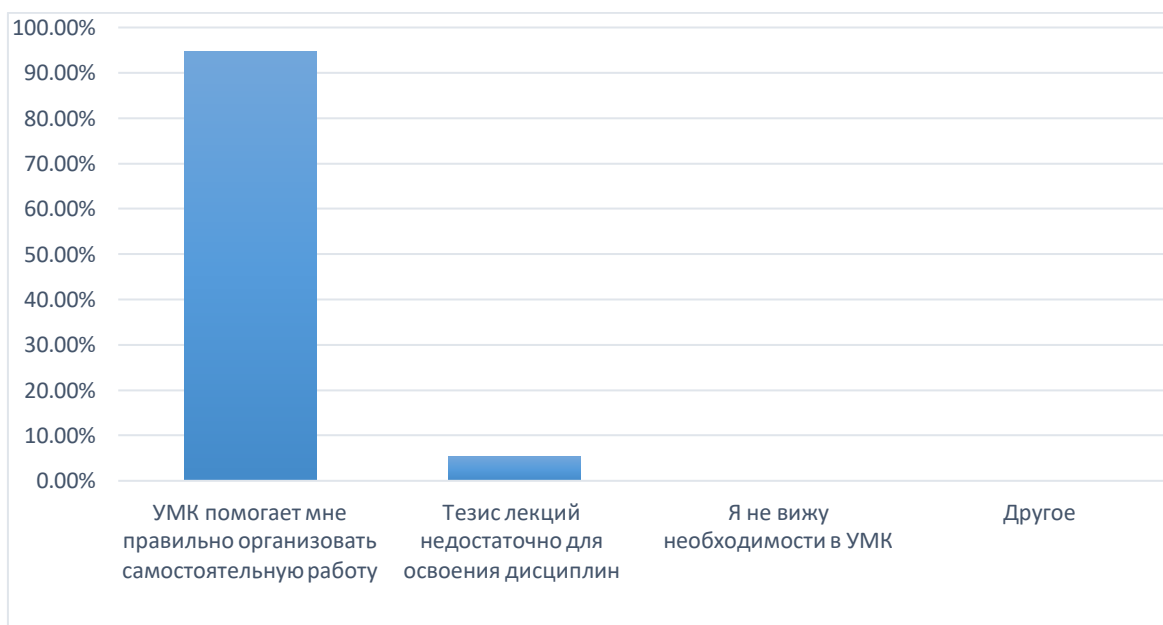
**Таблица 4. Уровень профессиональной компетенции преподавателей профилирующих дисциплин?**

Наименование программы	Группы	Общее количество магистрантов	Варианты ответов	Количество выборов	%
550.800 «Профессиональное обучение» и 550.500 «Технологическое образование»	ПОм 1-21 ПОм 1-22 ПОм(дот)1-22	19-магистрантов	1.Высокий	15	78,9%
			2. Хороший	4	21,1%
			3.Удовлетворительный	-	-
			4.Низкий	-	-



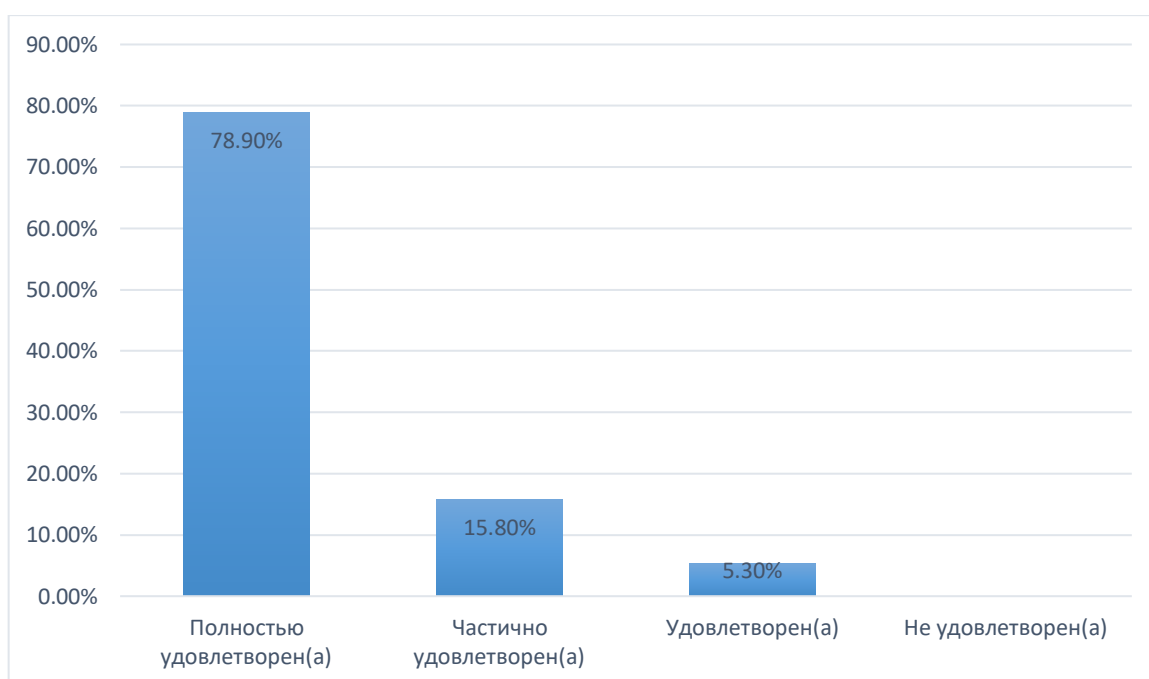
**Таблица 5. В какой мере УМК (конспекты лекций и силлабус) по дисциплинам помогают Вам в учебе?**

Наименование программы	Группы	Общее количество магистрантов	Варианты ответов	Количество выборов	%
550.800 «Профессиональное обучение» и 550.500 «Технологическое образование»	ПОм 1-21 ПОм 1-22 ПОм(дот)1-22	19-магистрантов	УМК помогает мне правильно организовать самостоятельную работу	18	94,7%
			Тезис лекций недостаточно для освоения дисциплин	1	5,3%
			Я не вижу необходимости в УМК	-	-
			Другое	-	-



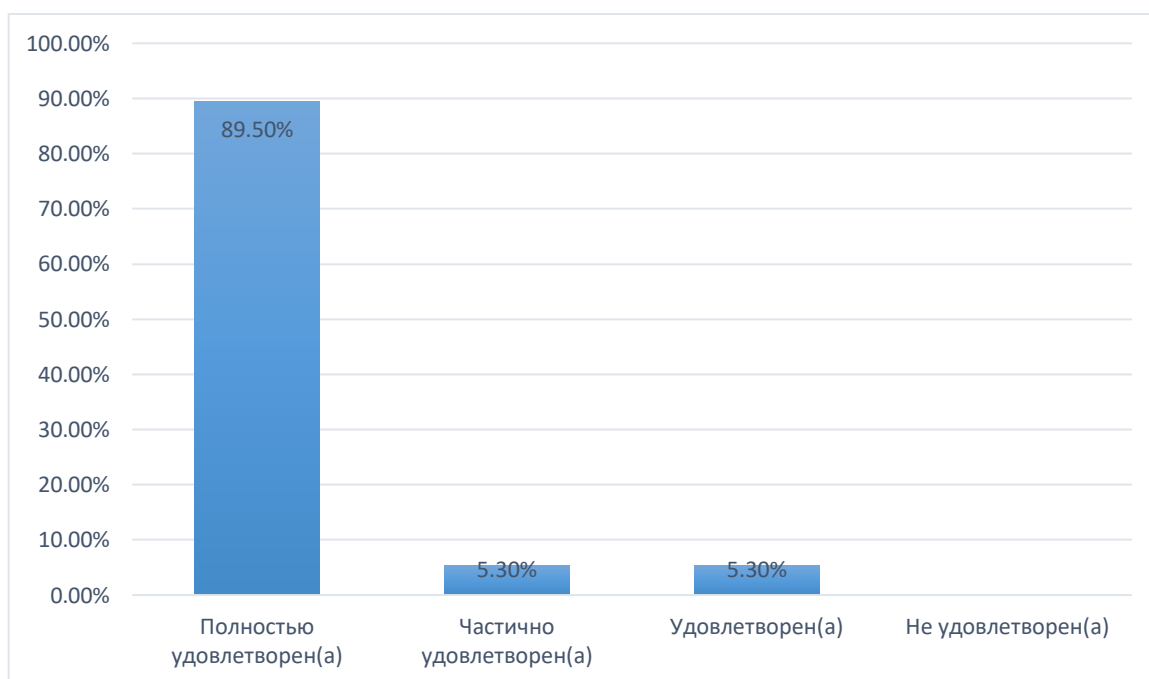
**Таблица 6. Удовлетворены ли Вы психологическим климатом?**

Наименование программы	Группы	Общее количество магистрантов	Варианты ответов	Количество выборов	%
550.800 «Профессиональное обучение» и 550.500 «Технологическое образование»	ПОм 1-21 ПОм 1-22 ПОм(дот)1-22	19-магистрантов	1. Полностью удовлетворен(а)	15	78,9%
			2. Частично удовлетворен(а)	3	15,8%
			3. Удовлетворен(а)	1	5,3%
			4. Не удовлетворен(а)	-	-



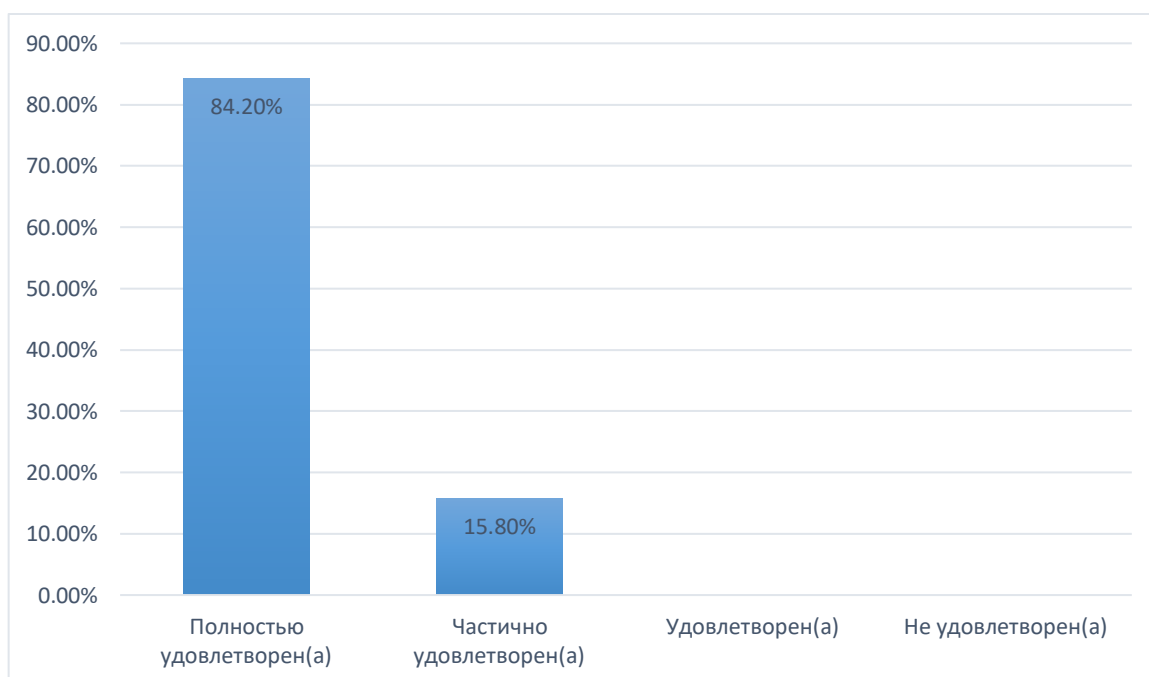
### 7. Удовлетворены ли Вы организацией учебного процесса?

Наименование программы	Группы	Общее количество магистрантов	Варианты ответов	Количество выборов	%
550.800 «Профессиональное обучение» и 550.500 «Технологическое образование»	ПОм 1-21 ПОм 1-22 ПОм(дот)1-22	19-магистрантов	1. Полностью удовлетворен(а)	17	89,5%
			2. Частично удовлетворен(а)	1	5,3%
			3. Удовлетворен(а)	1	5,3%
			4. Не удовлетворен(а)	-	-



**Таблица 8. Удовлетворены ли Вы результатами и содержанием обучения?**

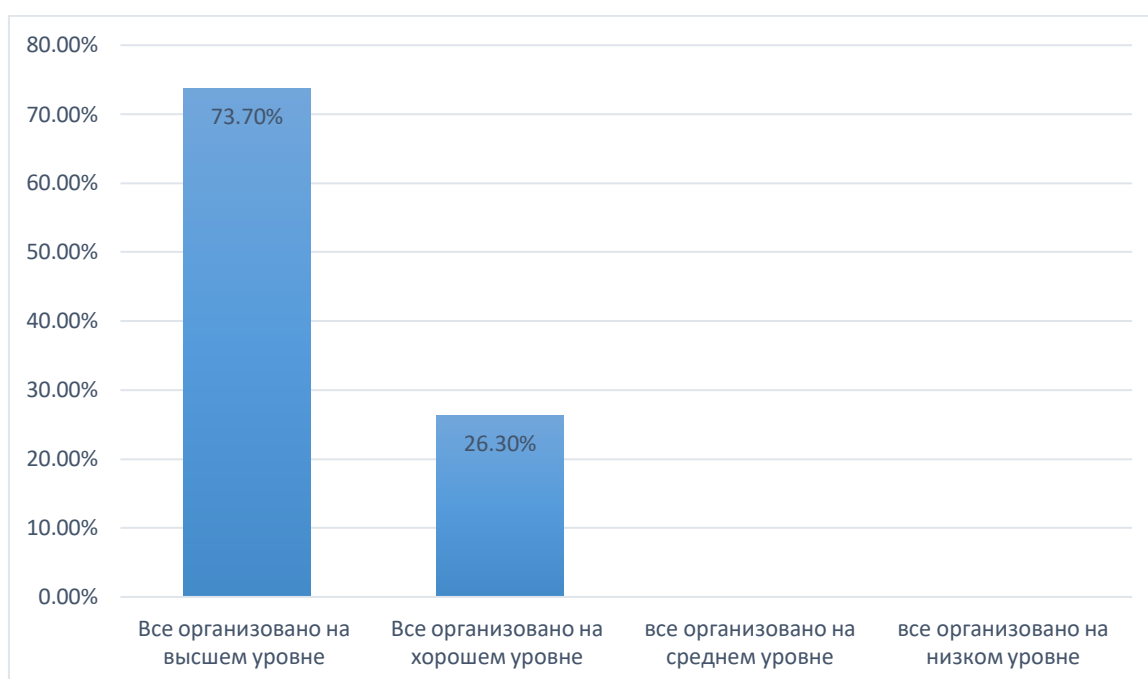
Наименование программы	Группы	Общее количество магистрантов	Варианты ответов	Количество выборов	%
550.800 «Профессиональное обучение» и 550.500 «Технологическое образование»	ПОм 1-21 ПОм 1-22 ПОм(дот)1-22	19-магистрантов	1. Полностью удовлетворен(а)	16	84,2%
			2. Частично удовлетворен(а)	3	15,8%
			3. Удовлетворен(а)	-	-
			4. Не удовлетворен(а)	-	-





**Таблица 9. Как Вы оцениваете организацию внеаудиторной самостоятельной работы?**

Наименование программы	Группы	Общее количество магистрантов	Варианты ответов	Количество выборов	%
550.800 «Профессиональное обучение» и 550.500 «Технологическое образование»	ПОм 1-21 ПОм 1-22 ПОм(дот)1-22	19-магистрантов	Все организовано на высшем уровне	14	73,7%
			Все организовано на среднем уровне	5	26,3%
			Все организовано на среднем уровне	-	-
			Все организовано на низком уровне	-	-



**Таблица 10. Что надеются получить магистранты по окончании обучения?**

Наименование программы	Группы	Общее количество магистрантов	Варианты ответов	Количество выборов	%
550.800 «Профессиональное обучение» и 550.500 «Технологическое образование»	ПОм 1-21 ПОм 1-22 ПОм(дот)1-22	19-магистрантов	1. Получить диплом об образовании государственного образца	7	36,8%
			2. Расширить кругозор, приобрести общие знания, повысить уровень общей культуры	2	10,5%
			3. Возможность продолжить обучение на последующей ступени образования	-	-
			4. Знания, умения, навыки для работы по выбранной профессии и повысить профессиональную компетенцию	10	52,6%

